

## Quartalsbericht II/2012 zur Platzentwicklung in der Kinderbetreuung im Vorschulalter

### I. Kleinkindbetreuung

**Tab. 1 Kleinkindbetreuung, betreute Kinder am 01.10.2011 sowie neu geschaffene Plätze**

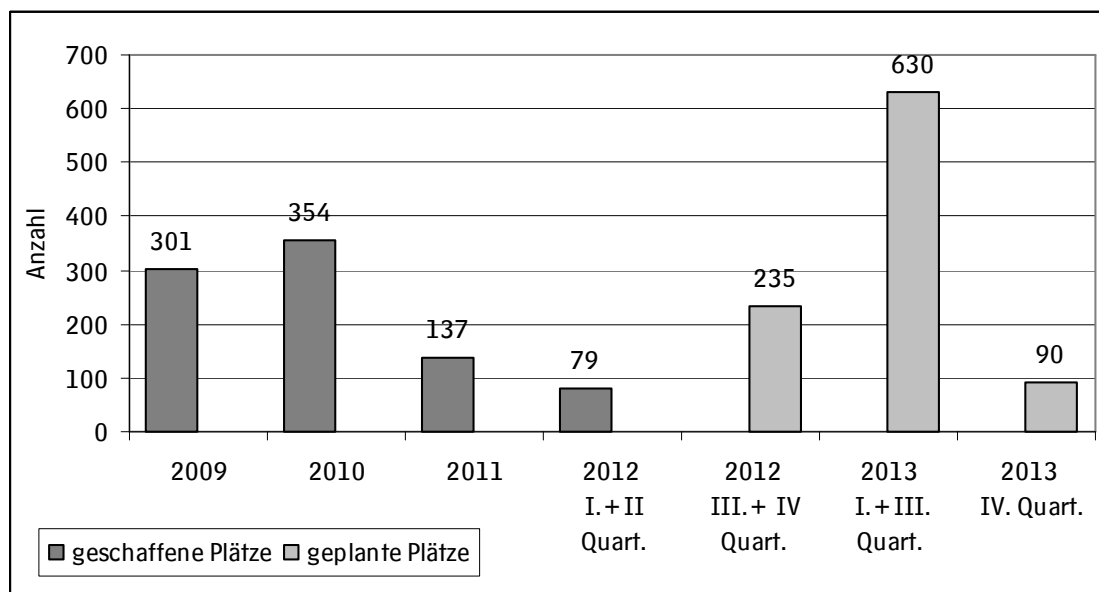
	betreute Kinder am 01.10.2011	2012 I	2012 II**	Planung 12/2012	Planung 8/2013
<b>Krippen incl. AüG</b>	3.088	3.108	3.167	3.402	4.017
<b>Tagespflege * 0- 2 Jährige</b>	1.094	1.094	1.094	1.180	1.250
<b>Plätze insg.</b>	4.182	4.202	4.261	4.582	5.267

\* nur jährliche Erhebung

\*\*Stand 13.06.2012

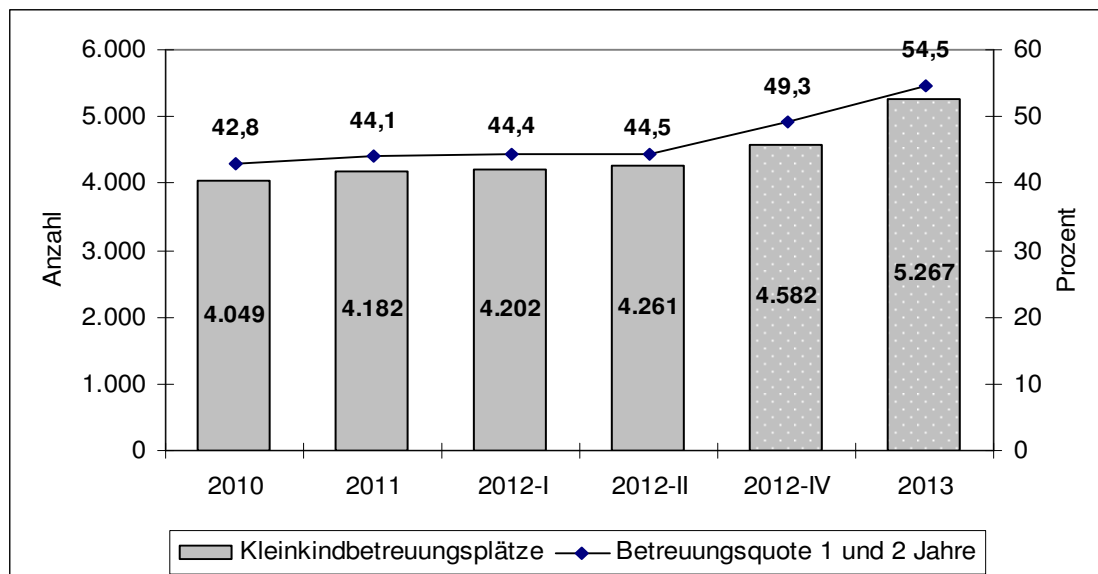
Quelle: Landeshauptstadt Hannover, Fachbereich Jugend und Familie

**Abb.1 Geschaffene und geplante Krippenplätze 2009 bis 2013**



Quelle: Landeshauptstadt Hannover, Fachbereich Jugend und Familie

**Abb. 2 Kleinkindbetreuung\* 2010 bis 2013 - betreuten Kinder und rechtsanspruchsrelevante Betreuungsquote**



umfasst Krippen inkl. altersübergreifende Gruppen und Tagespflege  
 Quelle: Landeshauptstadt Hannover, Fachbereich Jugend und Familie

**Tab. 2 Kleinkindbetreuung\* - Quartalsentwicklung im Jahr 2012 in den Stadtbezirken**

Krippenplätze*	2011	2012 I	2012 II	Entw. Abs. seit 01.10.2011	Entw. in % seit 01.10.2011
01 Mitte	294	294	294	0	0
02 Vahrenwald/List	574	589	589	+15	+2,6
03 Bothfeld/Vahrenheide	347	347	347	0	0
04 Buchholz/Kleefeld	436	436	460	+24	+5,5
05 Misburg/Anderten	214	214	214	0	0
06 Kirchrode/Bemerode/Wülferode	233	233	233	0	0
07 Südstadt/Bult	401	401	401	0	0
08 Döhren/Wülfel	345	350	350	+5	+1,4
09 Ricklingen	253	253	253	0	0
10 Linden/Limmer	434	434	434	0	0
11 Ahlem/Badenstedt/Davenstedt	155	190	190	+35	+22,6
12 Herrenhausen/Stöcken	174	174	174	0	0
13 Nord	322	322	322	0	0
<b>LHH insgesamt</b>	<b>4.182</b>	<b>4.202</b>	<b>4.261</b>	<b>+79</b>	<b>+1,9</b>

\* inkl. AüG und Tagespflege.

Quelle: Landeshauptstadt Hannover, Fachbereich Jugend und Familie

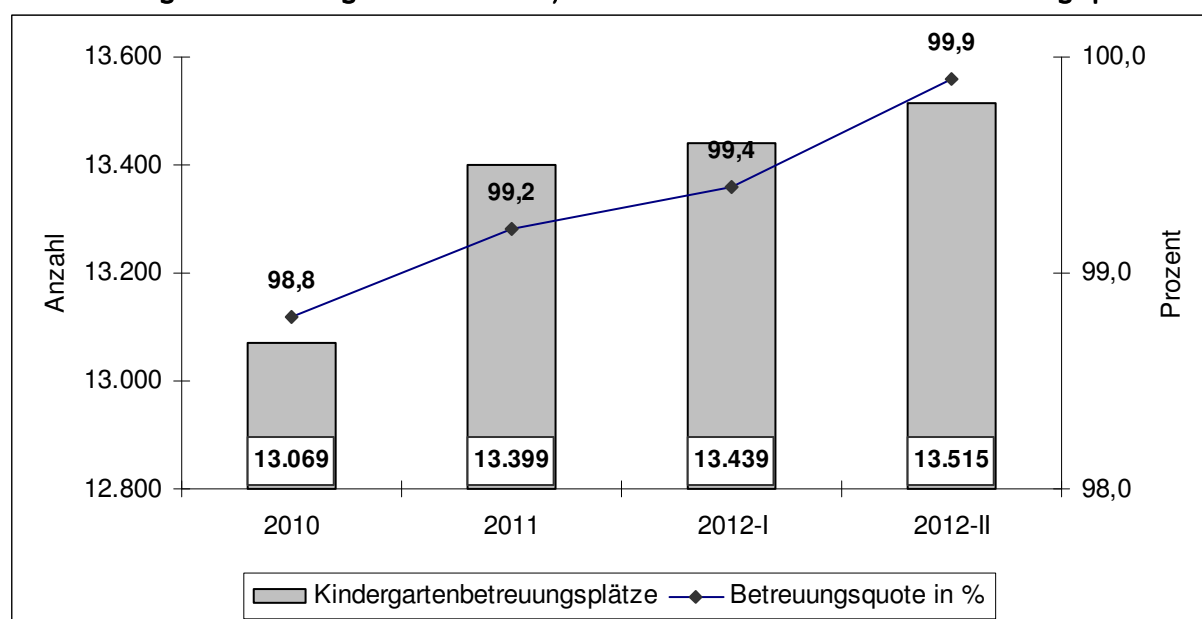
## 2. Kinderbetreuung im Kindergartenalter

**Tab. 3 Kindergartenbetreuung, betreute Kinder am 01.10.2011 sowie neu geschaffene Plätze**

	betreute Kinder am 01.10.2011	2012 I	2012 II	Veränderung abs. Seit 01.10.2011	Veränderung in % Seit 01.10.2011
<b>Kindergarten incl. AÜG und Spielkreis</b>	13.399	13.439	13.515	+116	+0,9

Quelle: Landeshauptstadt Hannover, Fachbereich Jugend und Familie

**Abb. 3 Kindergartenbetreuung \* 2010 bis 2012, Anzahl der betreuten Kinder und Betreuungsquote**



\*umfasst Kindergarten inkl. altersübergreifende Gruppen und Spielkreis

Quelle: Landeshauptstadt Hannover, Fachbereich Jugend und Familie

Tab. 4 Betreuung im Kindergartenalter, Quartalsentwicklung im Jahr 2012 in den Stadtbezirken

Kindergartenplätze*	2011	2012		Entw. Abs. Seit 01.10.2011.	Entw. in % Seit 01.10.2011
		I	II		
01 Mitte	726	726	726	0	0
02 Vahrenwald/List	1.650	1.650	1.650	0	0
03 Bothfeld/Vahrenheide	1.342	1.342	1.342	0	0
04 Buchholz/Kleefeld	1.361	1.361	1.397	+36	+2,6
05 Misburg/Anderten	746	746	746	0	0
06 Kirchrode/Bemerode/Wülferode	954	954	954	0	0
07 Südstadt/Bult	1.060	1.060	1.060	0	0
08 Döhren/Wülfel	859	899	899	+40	+4,7
09 Ricklingen	1.003	1.003	1.003	0	0
10 Linden/Limmer	1.190	1.190	1.190	0	0
11 Ahlem/Badenstedt/Davenstedt	707	707	747	+40	+5,7
12 Herrenhausen/Stöcken	910	910	910	0	0
13 Nord	891	910	910	0	0
<b>LHH insgesamt</b>	<b>13.399</b>	<b>13.439</b>	<b>13.515</b>	<b>+116</b>	<b>+0,9</b>

inkl. AüG und Spielkreis

Quelle: Landeshauptstadt Hannover, Fachbereich Jugend und Familie