

2. Halbjahresbericht 2017 zur Platzentwicklung in der Kinderbetreuung im Vorschulalter

1. Betreuungsangebot für Kleinkinder

Tab. 1 Kleinkindbetreuung* am 01.10.2016, sowie neu geschaffene Plätze und Bevölkerungszuwachs bis 31.12.2017

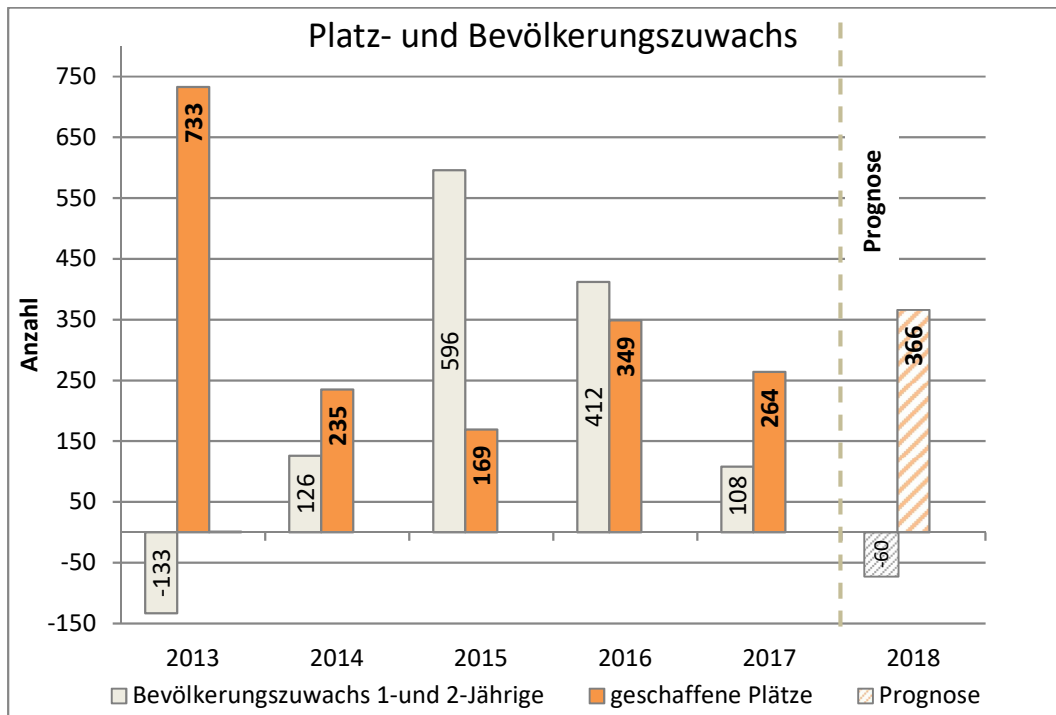
	Betreute Kinder am 01.10.2016***	Platzzuwachs			Bevölkerungs- zuwachs 1- bis 2-Jährige		
		2016 IV**	2017 I-II**	2017 III-IV**	2016 IV	2017 I-II	2017 III-IV
Krippen inkl. AüG	4.730	119	82	119			
Tagespflege 0-2 Jährige	940	0	0	63			
insgesamt	5.670	119	82	182	177	31	77
		383			285		

Quelle: Landeshauptstadt Hannover, Fachbereich Jugend und Familie und Sachgebiet Wahlen und Statistik

* Krippe inkl. AüG und Tagespflege ** Stand jeweils zum Quartalsende

***die Erhebung der betreuten Kinder in den Einrichtungen erfolgt einmal jährlich zum 01.10 jeden Jahres. Die Erhebungsdaten vom 01.10.2017 werden im nächsten Halbjahresbericht mit einfließen.

Abb.1 Platz- und Bevölkerungszuwachs von 2013 bis 2017 sowie Prognose für 2018



Quelle: Landeshauptstadt Hannover, Fachbereich Jugend und Familie und Sachgebiet Wahlen und Statistik

Tab. 2 Kleinkindbetreuung* am 01.10.2016 sowie Platzzuwachs und Bevölkerungszuwachs bis 31.12. 2017 auf Stadtbezirksebene

Stadtbezirk	01.10.2016	Platzzuwachs Krippe				Bevölkerung 1- bis 2-Jährige		
	betreute Kinder***	2016 IV**	2017 I-II**	2017 III-IV**	insgesamt	01.10. 2016	31.12. 2017	Zuwachs
01 Mitte	388	15	30	-2	43	647	679	32
02 Vahrenwald/List	882	22	8	53	83	1.341	1.373	32
03 Bothfeld/Vahrenheide	441	0	39	10	49	995	1.010	15
04 Buchholz/Kleefeld	594	15	0	13	28	908	917	9
05 Misburg/Anderten	261	45	0	14	59	599	643	44
06 Kirchrode/Bemerode/Wülferode	249	0	5	3	8	646	628	-18
07 Südstadt/Bult	579	0	0	-11	-11	782	827	45
08 Döhren/Wülfel	415	0	0	20	20	581	636	55
09 Ricklingen	338	0	0	21	21	907	941	34
10 Linden/Limmer	493	0	0	15	15	935	930	-5
11 Ahlem/Badenstedt/Davenstedt	253	0	0	12	12	753	753	0
12 Herrenhausen/ Stöcken	346	25	0	30	55	679	725	46
13 Nord	431	-3	0	4	1	645	641	-4
LHH insgesamt	5.670	119	82	182	383	10.418	10.703	285

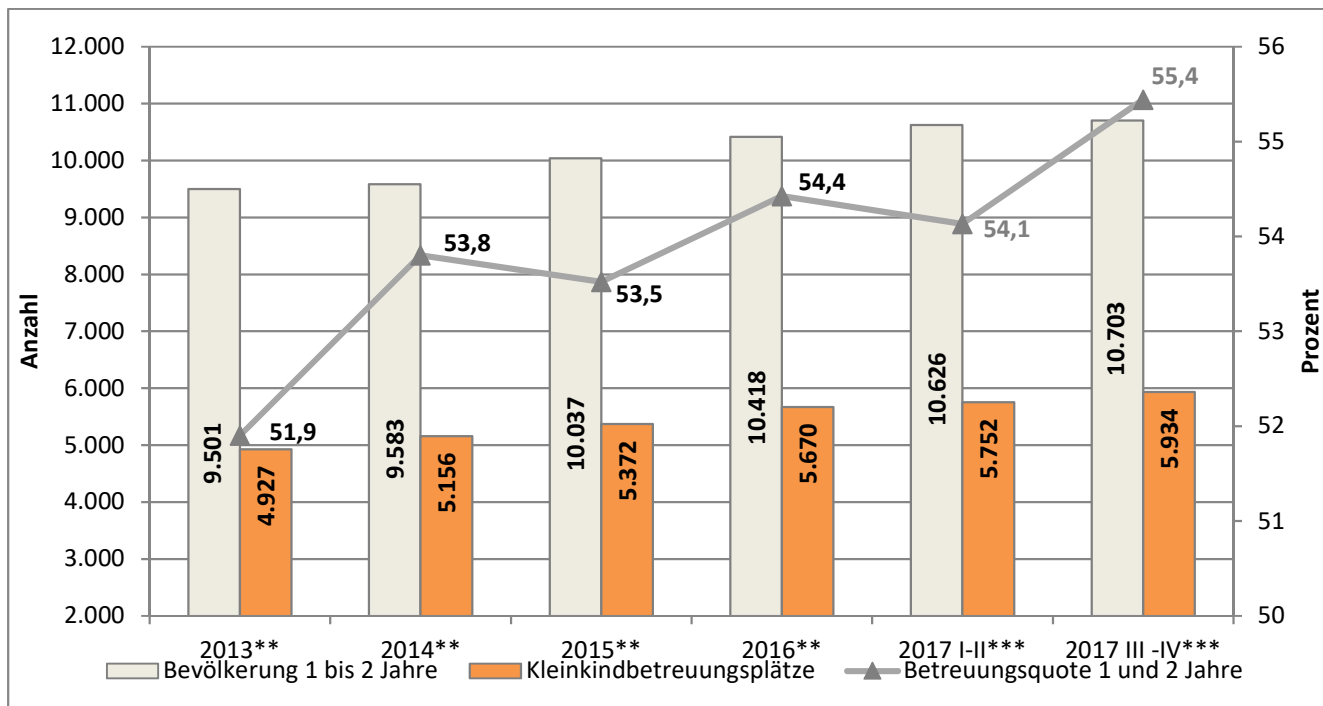
Quelle: Landeshauptstadt Hannover, Fachbereich Jugend und Familie und Sachgebiet für Wahlen und Statistik

* Krippe inkl. altersübergreifende Gruppen und Tagespflege ** Stand zum Quartalsende

***die Erhebung der betreuten Kinder in den Einrichtungen erfolgt einmal jährlich zum 01.10 jeden Jahres. Die Erhebungsdaten vom 01.10.2017 werden im nächsten Halbjahresbericht mit einfließen.

In den einzelnen Stadtbezirken finden sich beim Platzzuwachs auch teilweise Minuszahlen. Dies hängt im Stadtbezirk Mitte und Südstadt/Bult mit einem geringeren Angebot von Plätzen in der Tagespflege zusammen. Im Stadtbezirk Nord ist eine Krippengruppe in eine integrative Krippengruppe umgewandelt worden, was gemäß § 3 Abs. 2 ff. der 2. DVO-KiTaG eine entsprechende Gruppenreduzierung erforderte.

Abb. 2 Kleinkindbetreuung*, Bevölkerung und Betreuungsquoten 2013 bis 2017



Quelle: Landeshauptstadt Hannover, Sachgebiet Wahlen und Statistik, Fachbereich Jugend und Familie, eigene Berechnung
 *Krippen inkl. altersübergreifende Gruppen und Tagespflege ** Daten vom 01.10.eines Jahres; *** Stand zum Quartalsende

2. Betreuungsangebote für Kindergartenkinder

Tab. 3 Kindergartenbetreuung* am 01.10.2016 sowie neu geschaffene Plätze und Bevölkerungszuwachs bis 31.12.2017

	Betreute Kinder am 01.10.2016***	Platzzuwachs			Bevölkerungszuwachs 3- bis 5-Jährige		
		2016 IV**	2017 I-II**	2017 III-IV**	2016 IV	2017 I-II	2017 III-IV
Kindergarten inkl. AüG	13.992	1	5	50			
Tagespflege 3-bis 5-Jährige	77	0	0	8			
insgesamt	14.080	1	5	58	-56	157	284
		64			385		

Quelle: Landeshauptstadt Hannover, Fachbereich Jugend und Familie und Sachgebiet Wahlen und Statistik
 * Kindergarten inkl. AüG und Tagespflege ** Stand jeweils zum Quartalsende
 ***die Erhebung der betreuten Kinder in den Einrichtungen erfolgt einmal jährlich zum 01.10 jeden Jahres. Die Erhebungsdaten vom 01.10.2017 werden im nächsten Halbjahresbericht mit einfließen.

Tab. 4 Kindergartenbetreuung* am 01.10.2016 sowie Platzzuwachs und Bevölkerungszuwachs bis 31.12. 2017 auf Stadtbezirksebene

Stadtbezirk	01.10.2016	Platzzuwachs				Bevölkerung 3- bis 5-Jährige		
	betreute Kinder***	2016 IV**	2017 I-II**	2017 III-IV**	insgesamt	31.12. 2016	31.12. 2017	Zuwachs
01 Mitte	721	0	0	-6	-6	691	717	26
02 Vahrenwald/List	1.728	0	0	91	91	1.717	1.728	11
03 Bothfeld/Vahrenheide	1.455	-19	15	9	5	1.516	1.593	77
04 Buchholz/Kleefeld	1.357	0	0	-17	-17	1.143	1.203	60
05 Misburg/Anderten	729	25	0	-4	21	864	917	53
06 Kirchrode/Bemerode/Wülferode	954	0	-10	3	-7	1.062	1.051	-11
07 Südstadt/Bult	1.092	0	0	20	20	934	924	-10
08 Döhren/Wülfel	1.001	0	0	-1	-1	856	819	-37
09 Ricklingen	1.096	0	0	0	0	1.318	1.370	52
10 Linden/Limmer	1.223	0	0	21	21	1.088	1.148	60
11 Ahlem/Badenstedt/Davenstedt	824	0	0	-4	-4	998	1.055	57
12 Herrenhausen/Stöcken	952	-5	0	-70	-75	934	957	23
13 Nord	948	0	0	16	16	790	814	24
LHH insgesamt	14.080	1	5	58	64	13.911	14.296	385

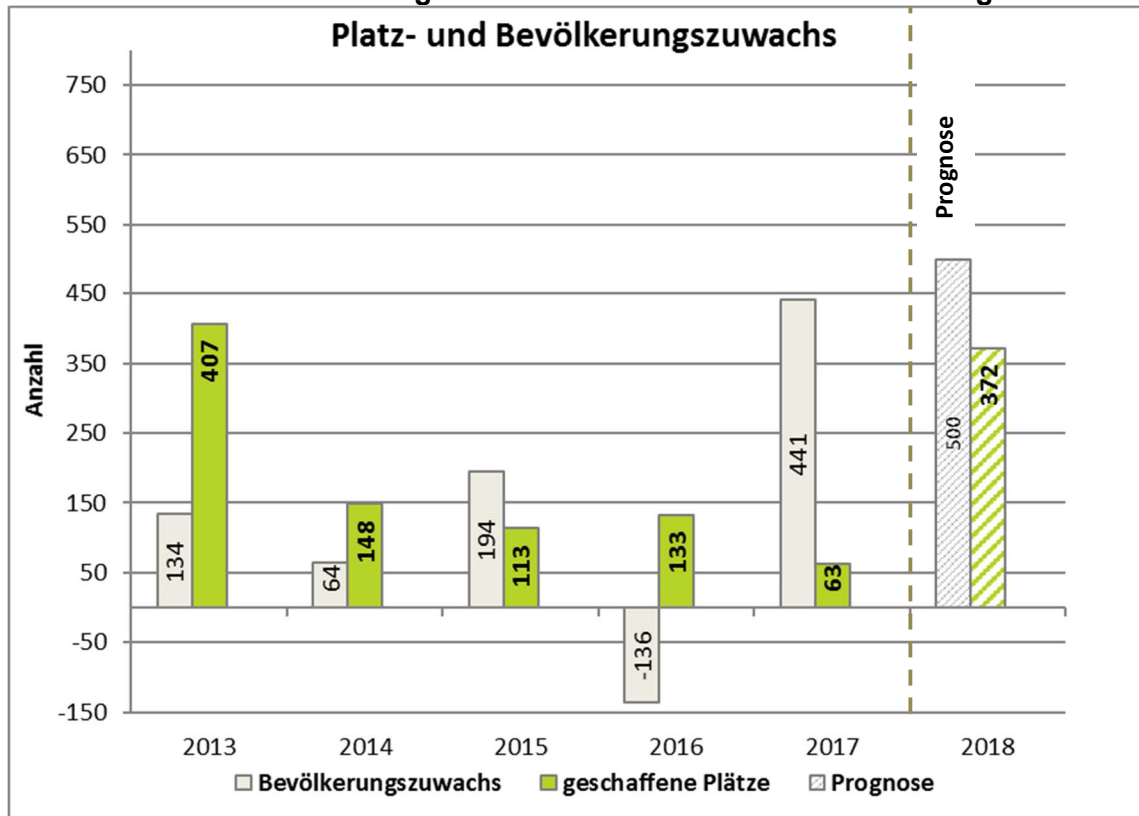
Quelle: Landeshauptstadt Hannover, Fachbereich Jugend und Familie und Sachgebiet für Wahlen und Statistik

* Krippe inkl. altersübergreifende Gruppen und Tagespflege ** Stand zum Quartalsende

***die Erhebung der betreuten Kinder in den Einrichtungen erfolgt einmal jährlich zum 01.10 jeden Jahres. Die Erhebungsdaten vom 01.10.2017 werden im nächsten Halbjahresbericht mit einfließen.

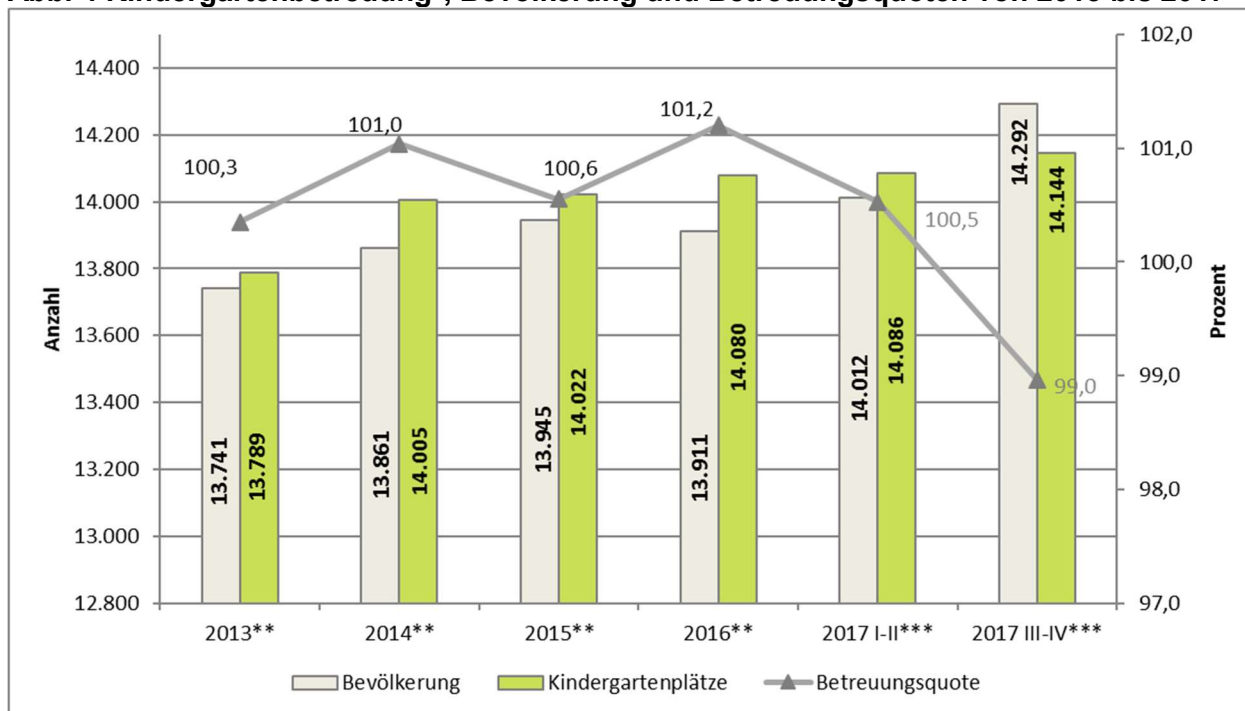
In einigen Stadtbezirken kam es zu Platzreduzierungen. Im Stadtbezirk 01 wurde eine Kindergartengruppe in eine integrative Gruppe umgewandelt, was gemäß § 2 Abs. 2 der 2.DVO KiTaG eine Platzreduzierung erforderte (Kita Waterloo, DS-Nr. 1222/2017). Im Stadtbezirk 03 kam es zugunsten der Ausweitung auf Ganztagsbetreuung platzbedingt zu einer Gruppenreduzierung (Kita Rhodenhof, DS-Nr. 1967/2016). Im Stadtbezirk 04 musste aus Brandschutzgründen eine Gruppe aufgegeben werden (Kita St. Petri, DS-Nr. 0897/2017). Im Stadtbezirk 05 wurde eine heilpädagogische Gruppe zugunsten einer Krippengruppe aufgegeben (Kita Eisteichweg, DS-Nr. 1247/2017). Im Stadtbezirk 06 ist eine Kindergartengruppe in eine kleine altersübergreifende Gruppe umgewandelt worden (Kita Pappelteich, DS-Nr. 1524/2016). Im Stadtbezirk 11 ist eine Kindergartengruppe mit Einzelintegration in eine integrative Gruppe umgewandelt worden, was gemäß § 2 Abs. 2 der 2. DVO KiTaG eine Platzreduzierung erforderte (Kita Paul-Gerhardt-Gemeinde, DS-Nr. 1230/2017). Im Stadtbezirk 12 wurde die städtische Einrichtung Wiedenlohe aufgegeben (Bericht der Dezernentin im JHA am 27.03.2017). Außerdem wurde die Einrichtung Piccoli Bambini vom Stephansstift aufgegeben, deren Räumlichkeiten zukünftig für eine Krippengruppe genutzt wird (DS-Nr. 0006/2018). Des Weiteren wurde eine kleine AÜG in eine Krippe umgewandelt (Kita Große Pranke, DS-Nr. 1560/2016).

Abb.3 Platz- und Bevölkerungszuwachs von 2013 bis 2017 sowie Prognose für 2018



Quelle: Landeshauptstadt Hannover, Fachbereich Jugend und Familie und Sachgebiet für Wahlen und Statistik

Abb. 4 Kindergartenbetreuung*, Bevölkerung und Betreuungsquoten von 2013 bis 2017



Quelle: Landeshauptstadt Hannover, Sachgebiet Wahlen und Statistik, Fachbereich Jugend und Familie, eigene Berechnung
 *Kindergarten inkl. altersübergreifende Gruppen und Tagespflege ** Daten vom 01.10.eines Jahres; *** Stand zum Quartalsende