

Flüchtlingsunterbringung 2016

Landeshauptstadt Hannover
Stadterneuerung und Wohnen



Zahlen, Daten, Statistik

Untergebrachte Personen

insgesamt	4.788
davon	
Asylbewerber	2.207
Asylberechtigte	409
Ausländische Flüchtlinge	2.172

Stand 02.03.2016

Landeshauptstadt Hannover
Stadterneuerung und Wohnen



Zahlen, Daten, Statistik

Aktuelle Quote

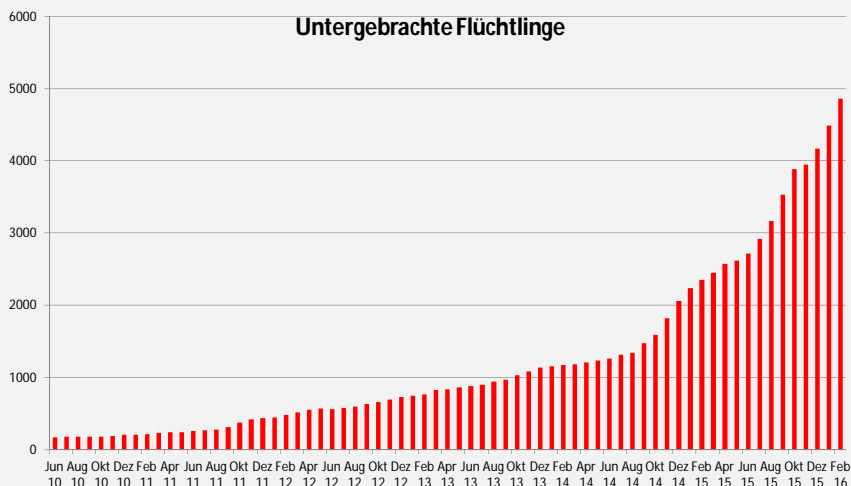
festgesetzt von Dez. 2015 bis April 2016	7.273
bereits zugewiesen	1.315
bis 30.04.2016 noch unterzubringen	5.958

Stand 24.02.2016

Landeshauptstadt Hannover
Stadterneuerung und Wohnen



Aktuelle Zahlen

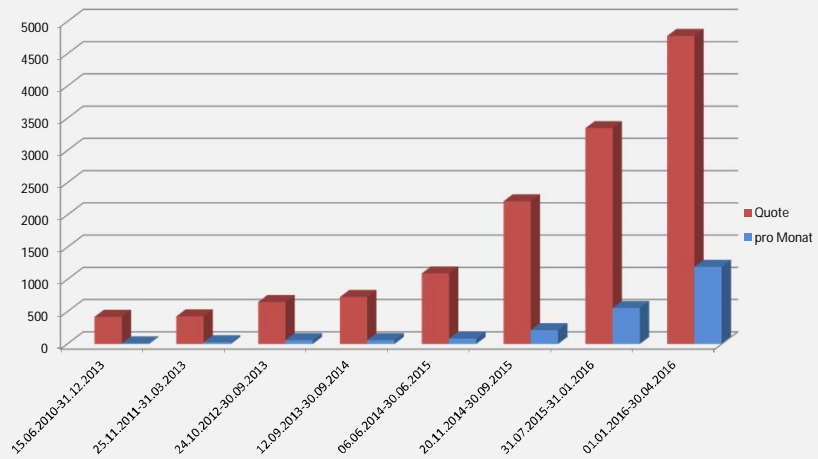


Landeshauptstadt Hannover
Stadterneuerung und Wohnen



Aktuelle Zahlen

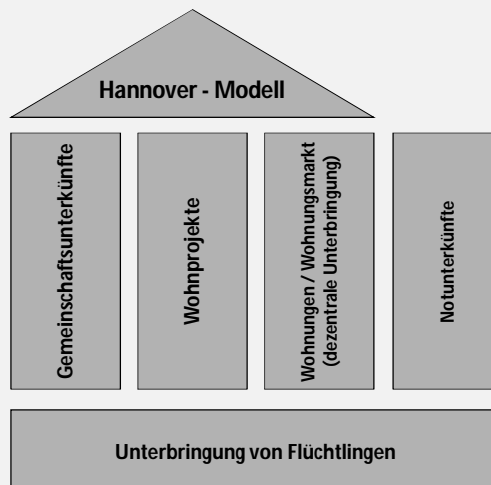
Zuweisungsquoten der Landesaufnahmebehörde Niedersachsen



Landeshauptstadt Hannover
 Stadterneuerung und Wohnen



3-Säulen-Modell

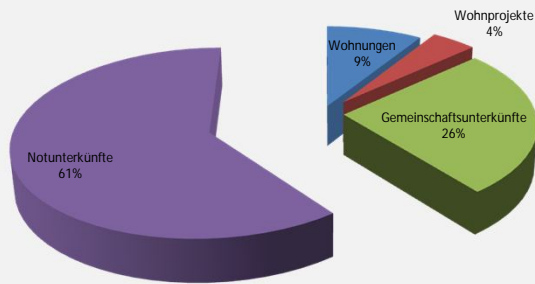


Landeshauptstadt Hannover
 Stadterneuerung und Wohnen



Aufteilung Unterbringungsform

Unterbringungsform

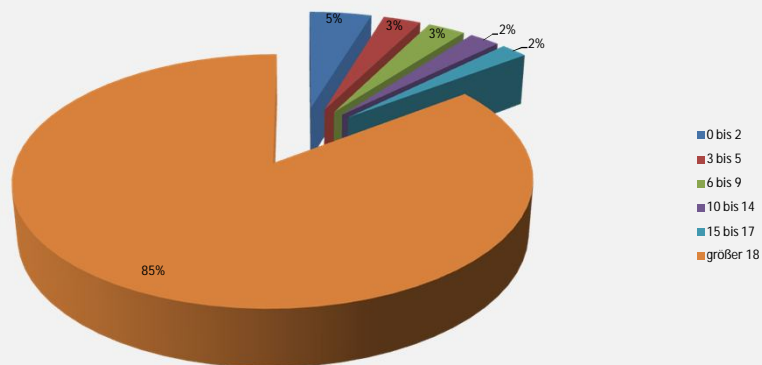


Landeshauptstadt Hannover
Stadterneuerung und Wohnen



Untergebrachte Flüchtlinge

Altersstruktur

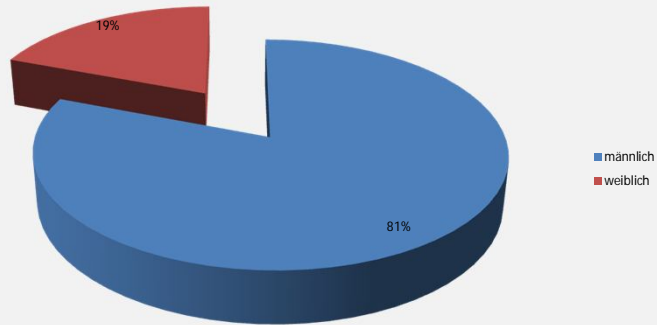


Landeshauptstadt Hannover
Stadterneuerung und Wohnen



Geschlechteraufteilung

Geschlechterverteilung



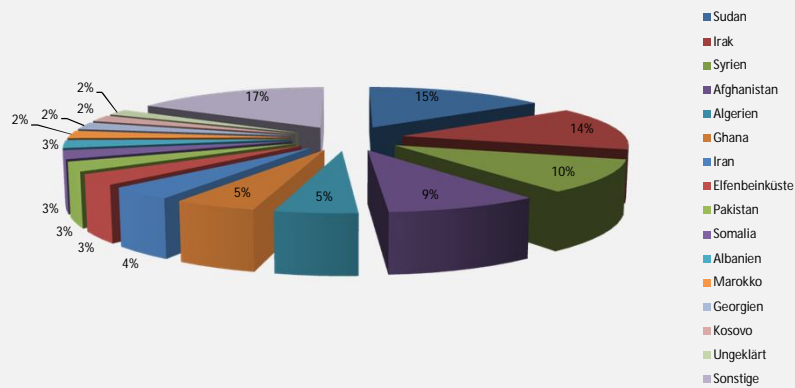
Landeshauptstadt Hannover
Stadterneuerung und Wohnen



Untergebrachte Flüchtlinge

Zugewiesene Personen nach Nationalität

derzeit 62 verschiedene Nationalitäten



Landeshauptstadt Hannover
Stadterneuerung und Wohnen

