



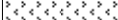
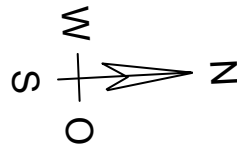


Legende

-  gepl. Stützwand
-  vorh. Stützwand
-  Erneuerung Fahrbahn
-  gepl. Gehweg
-  Neue Böschung (grün oder gepflastert)



Lageplan

Änderungen vorbehalten!

Fachbereich Tiefbau

OE 66.22.20

Stand Mai 2008