












FACHBEREICH TIEFBAU Straßenplanung

66.21

Januar 2012

Änderungen vorbehalten !

Zeichenerklärung

-  Überfahrt
-  Platzbereich
-  Einfahrt Parkhaus
-  Parken/Taxenfurt, Markierung durch Nägel
- Material:** Betonsteinplatten, 20/20/10cm, Typ Ernst-August, grün-hell, wassergestrahlt im Platzbereich mit anthrazit-farbenen Streifen
-  Blindenleitfläche und Kleinpflasterflächen
- Material:** Granit-Kleinpflaster
-  Fahrradständer
-  Eingang / Einfahrt
-  ausgetauschte Leuchtenköpfe in Doppelanordnung/
City Light Beleuchtung
-  vorh. Baum / gepl. Baum
-  Blumenkübel
-  Sitzblöcke