



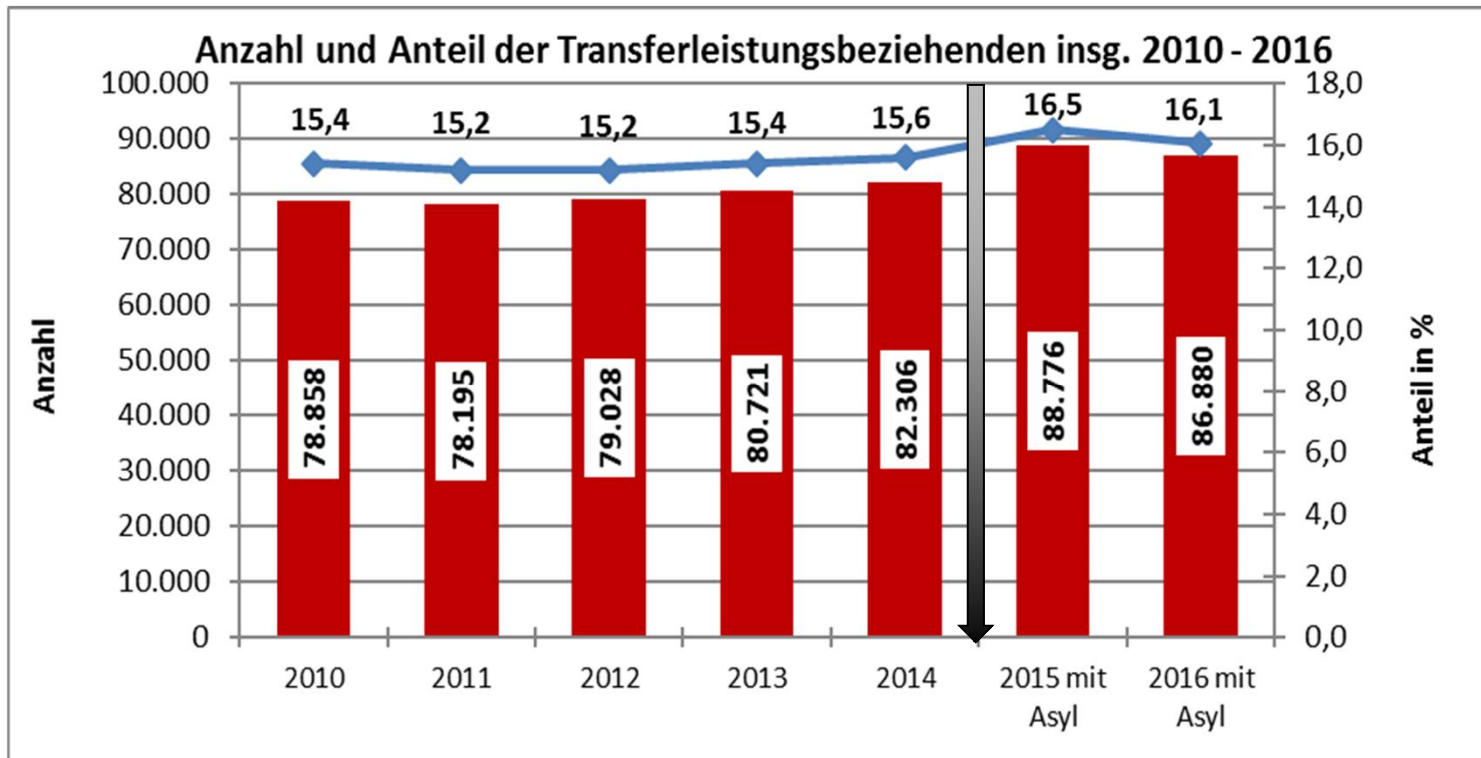
## Armut in Zahlen 2017 – Situation, Entwicklung & Handlungsansätze

## Drei Anlässe

- 1. Dynamische Entwicklungen, Zuzugsbewegungen**
- 2. Konjunktureller Aufschwung, sinkende Arbeitslosigkeit**
- 3. Neudefinition des hannoverschen Transferleistungs- /  
Armutsindikators**

## Armutsentwicklung 2010 bis 2016

### Anzahl und Anteil der Transferleistungsbeziehenden\*



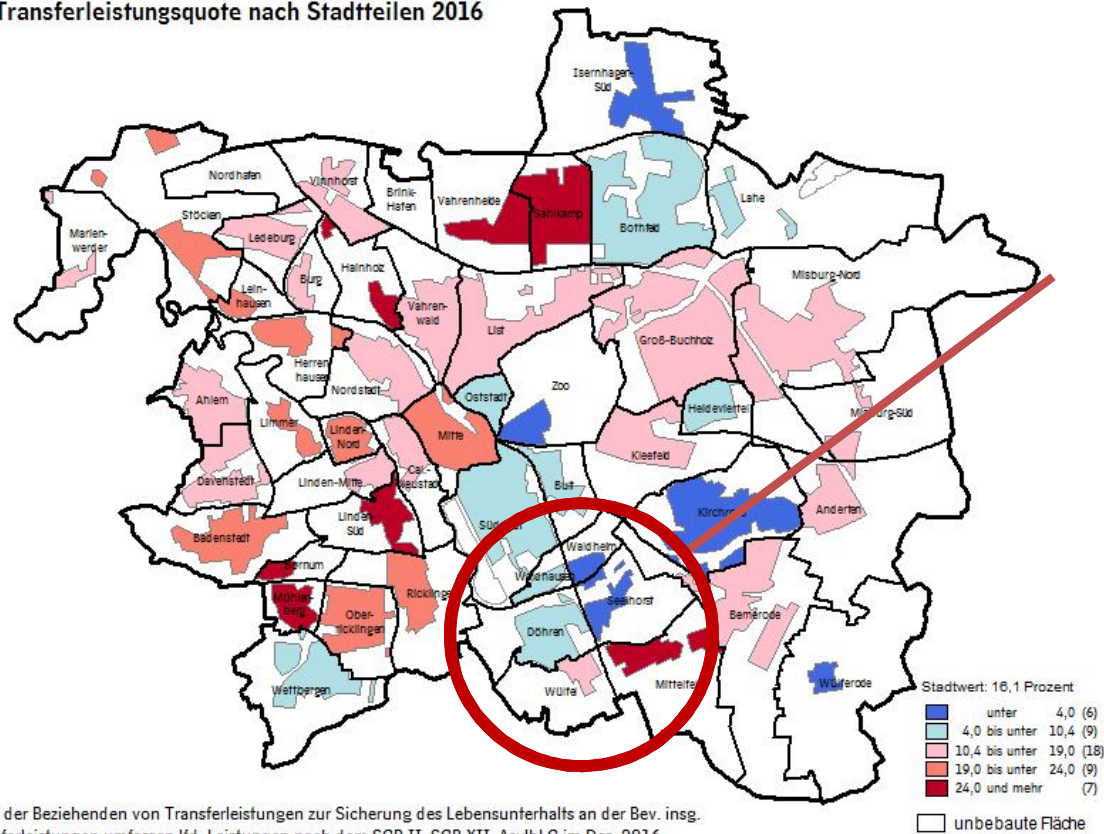
SGB II, SGB XII, **seit 2015 (!)** inkl. Asylbewerberleistungsbeziehende. Jeweils zu Ende Dezember.

**Quelle:** Landeshauptstadt Hannover, Sachgebiet Wahlen und Statistik und Bundesagentur für Arbeit

# Ungleichverteilung über die Stadtteile

Landeshauptstadt Hannover  
Koordinationsstelle Sozialplanung /  
Statistikstelle

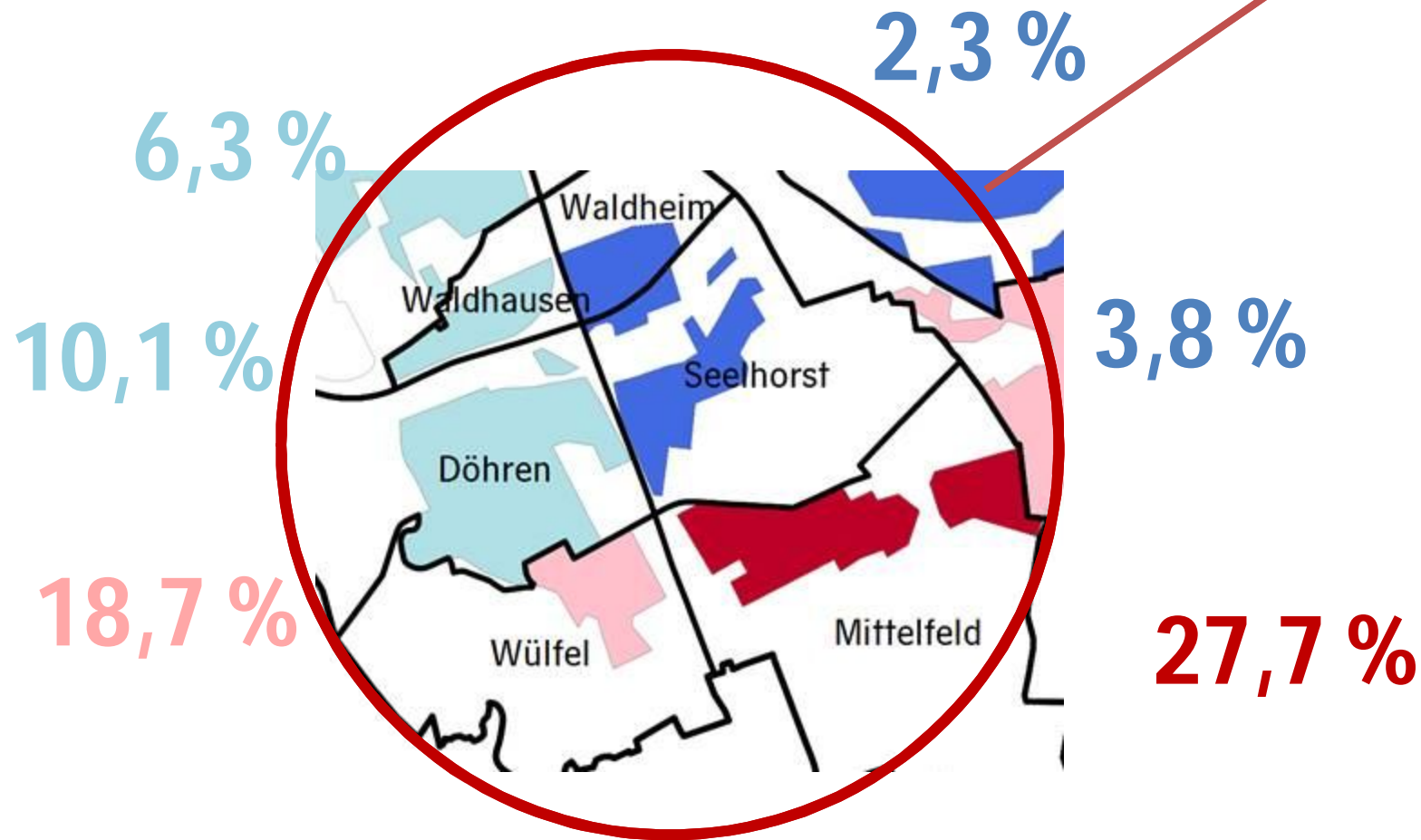
Transferleistungsquote nach Stadtteilen 2016



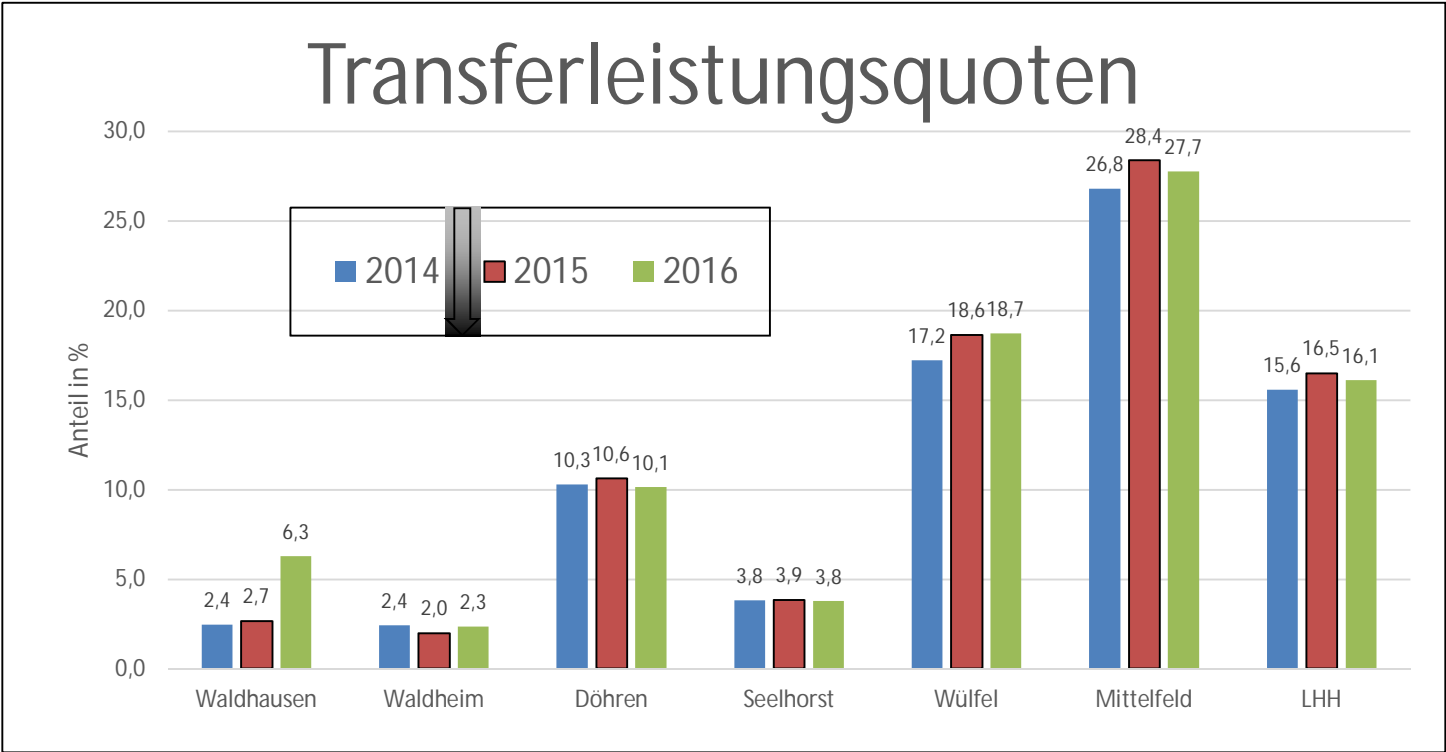
Anteil der Beziehenden von Transferleistungen zur Sicherung des Lebensunterhalts an der Bev. insg.  
Transferleistungen umfassen lfd. Leistungen nach dem SGB II, SGB XII, AsylbLG im Dez. 2016

Quelle: Landeshauptstadt Hannover, Sachgebiet Wahlen und Statistik; Bundesagentur für Arbeit

# Transferleistungsquoten im Stadtbezirk Döhren-Wülfel Dez. 2016



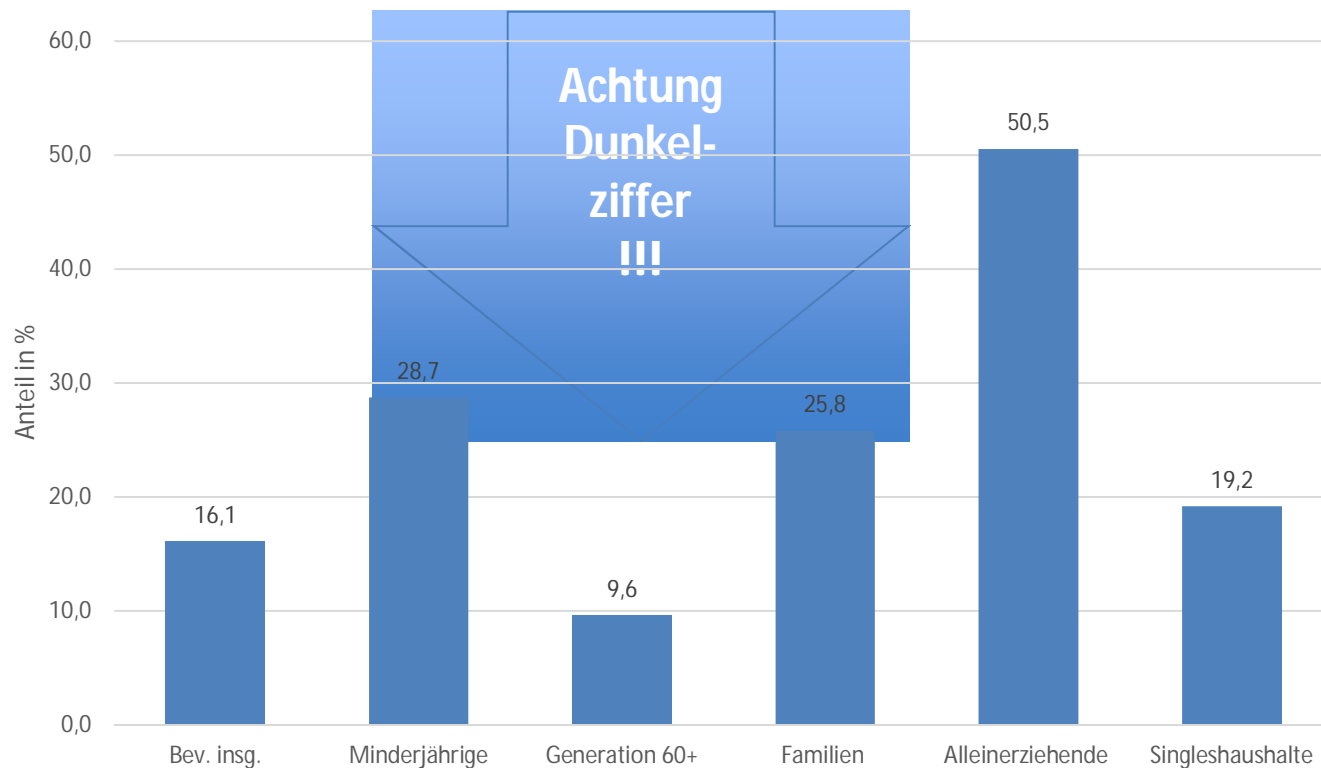
# Entwicklung im Stadtbezirk Döhren-Wülfel, 2014 - 2016



SGB II, SGB XII, seit 2015 inkl. Asylbewerberleistungsbeziehende. Jeweils zum Stichtag Dezember.  
 Quelle: Landeshauptstadt Hannover, Sachgebiet Wahlen und Statistik und Bundesagentur für Arbeit

## Wer ist wie häufig betroffen ?

### Armutsbetroffenheit unterschiedlicher Gruppen in Hannover, Dez. 2016

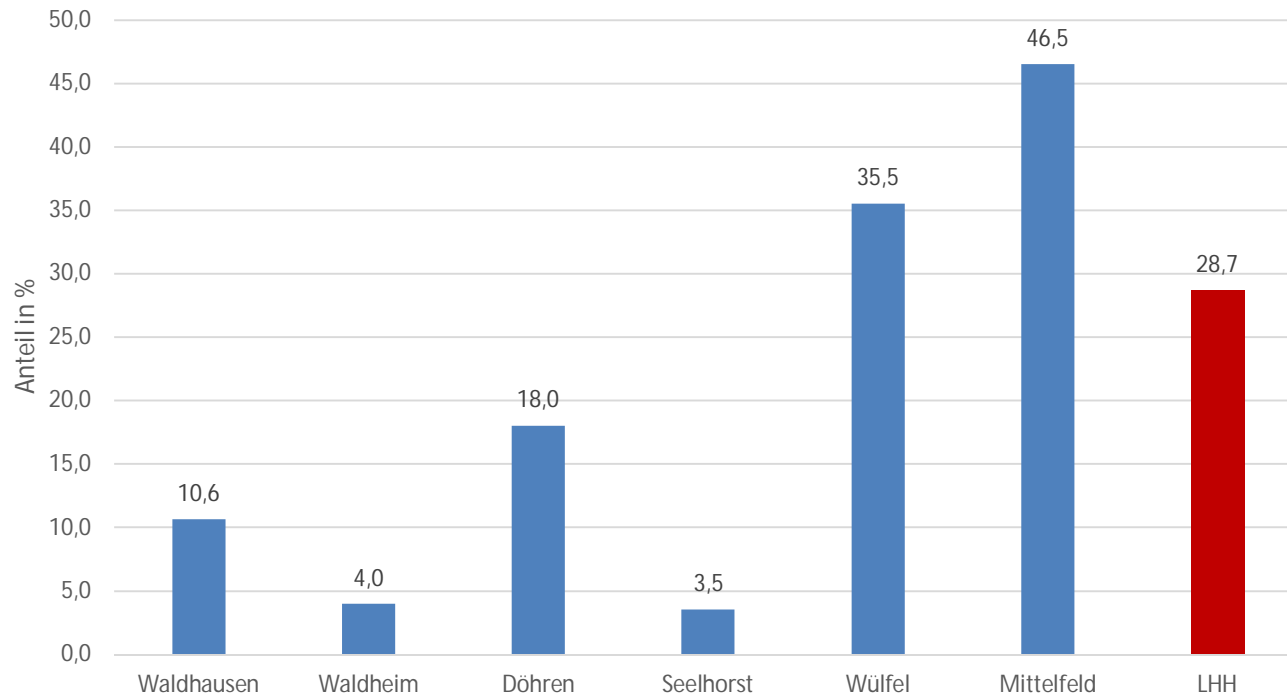


SGB II, SGB XII, seit 2015 inkl. Asylbewerberleistungsbeziehende. Jeweils zum Stichtag Dezember.

Quelle: Landeshauptstadt Hannover, Sachgebiet Wahlen und Statistik und Bundesagentur für Arbeit

# Kinderarmut im Stadtbezirk Döhren-Wülfel

## Armutsbetroffenheit: Kinder in Familien mit Transferleistungsbezug, Dez. 2016



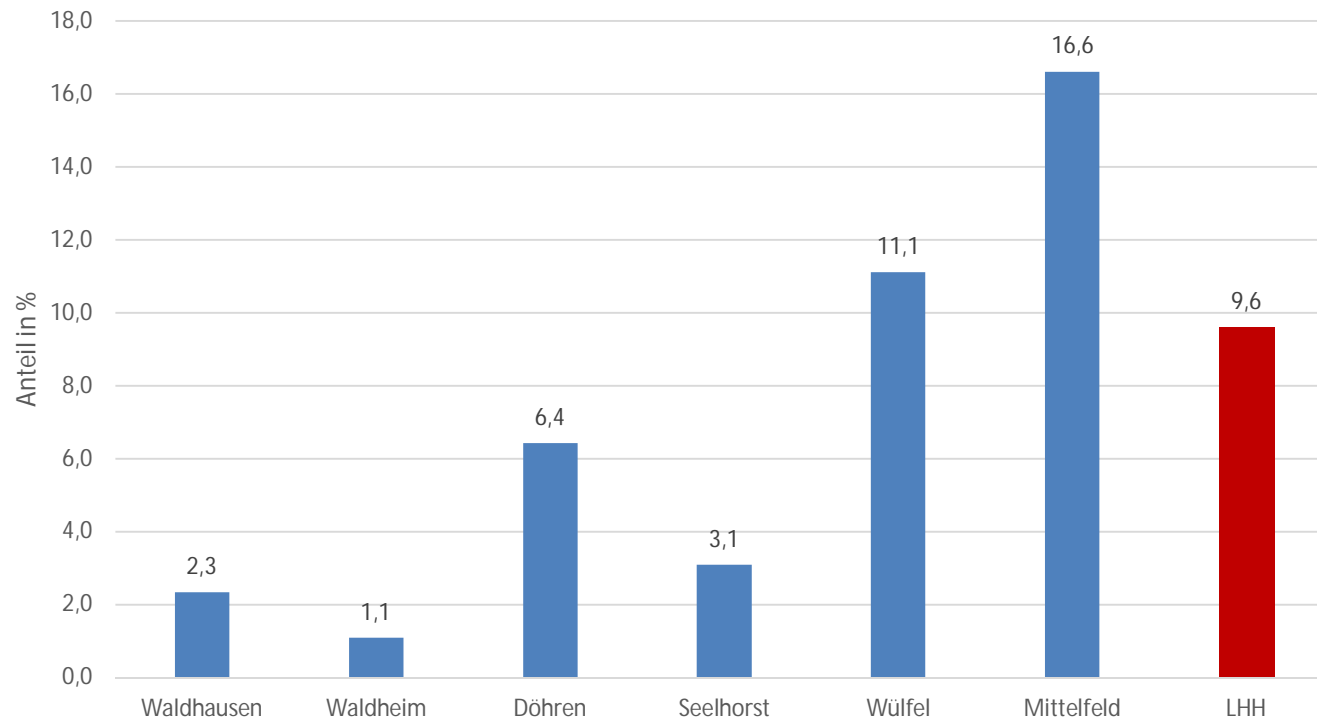
SGB II, SGB XII, seit 2015 inkl. Asylbewerberleistungsbeziehende. Jeweils zum Stichtag Dezember.

Quelle: Landeshauptstadt Hannover, Sachgebiet Wahlen und Statistik und Bundesagentur für Arbeit



## Altersarmut im Stadtbezirk Döhren-Wülfel

### Armutsbetroffenheit: Generation 60+ mit Transferleistungsbezug, Dez. 2016



SGB II, SGB XII, seit 2015 inkl. Asylbewerberleistungsbeziehende. Jeweils zum Stichtag Dezember.

**Quelle:** Landeshauptstadt Hannover, Sachgebiet Wahlen und Statistik und Bundesagentur für Arbeit

## Was tut Hannover? Beispielhafte Handlungsansätze

### Beispielhafte Handlungsansätze

1. Kommunikation, Transparenz, Armutsberichterstattung
2. Hannoverscher Weg: Teilhabe TROTZ Armut
  - Teilhabe in jedem Alter
  - Teilhabe im Quartier
  - Alters- und quartiersübergreifend



## Hannoverscher Weg: Teilhabe in jedem Alter

### In jedem Alter

0

■ **frühkindliche Bildung und Betreuung** (Krippenplatzausbau, Familienzentren)

7

■ **Sprachförderung** (von Rucksackmüttern bis Integrationslotsen)

15

■ **Sportgutscheine für Kinder**

■ **Lange Nacht der Berufe**

24

■ **Vereinbarkeit** von Familie und Beruf (von Notfallbetreuung bis Ganztagschule)

43

■ **Elternbildung:** Elterntreffs / GemeinsamWachsenGruppen

61

■ „Familienkompass“ / Kleiner Geldbeutel

■ **Wohngeldkampagne** / Alter-Armut-Schulden

75

■ „Rente und mehr“

■ **Partnerbesuchsdienst**, Formularlotsen

99

■ **Seniorenbegegnungsstätten**

Jahre

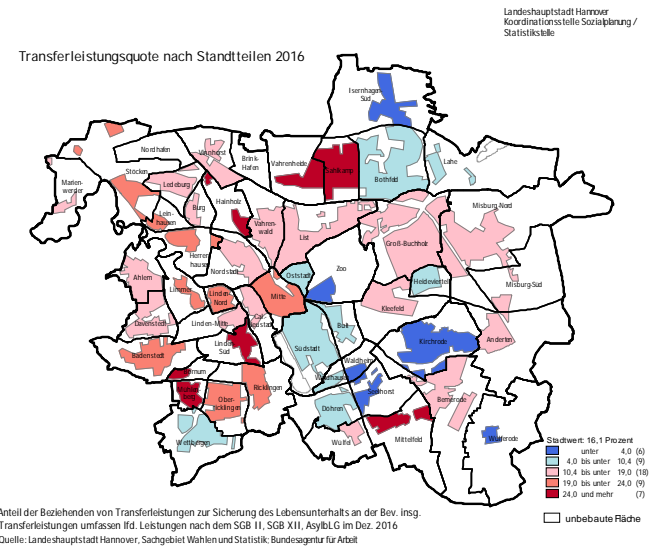
## Teilhabe im Quartier Teilhabe zielgruppen- und quartiersübergreifend

### Im Quartier

- Soziale Stadt
- Alter(n)sgerechte Quartiersentw.
- Gemeinwesenarbeit
- Dezentrale Beratung + Begegnung
- Nachbarschaftseinrichtungen
- Tauschbörsen, Stöbertreffs

### Übergreifend

- Sport im Park / HAZ-Weihnachtshilfe
- HannoverAktivPass
- Beschäftigungs- und Wirtschaftsförderung
- Kostenloser Museumsfreitag





Dezernat III

**Koordinationsstelle Sozialplanung**

Trammplatz 2, Neues Rathaus

Kontakt:

Tel: 0511 – 168 -46966 / -46459

Mail: [D3\\_Sozialplanung@hannover-stadt.de](mailto:D3_Sozialplanung@hannover-stadt.de)

**Danke**

## (Hannoverscher) Armutsbegriff

- 1. EU-Definition: Relative Einkommensarmut: Weniger als 60 % des nationalen / regionalen (bedarfsgewichteten) Medianeinkommens**

Einpersonenhaushalt: < 953 Euro netto (2016 Niedersachsen)

**Armutsquote  
Hannover:  
ca. 21 %**

- 2. Hannoversche Definition: Bezug von Transferleistungen zur Sicherung des Lebensunterhalts:**

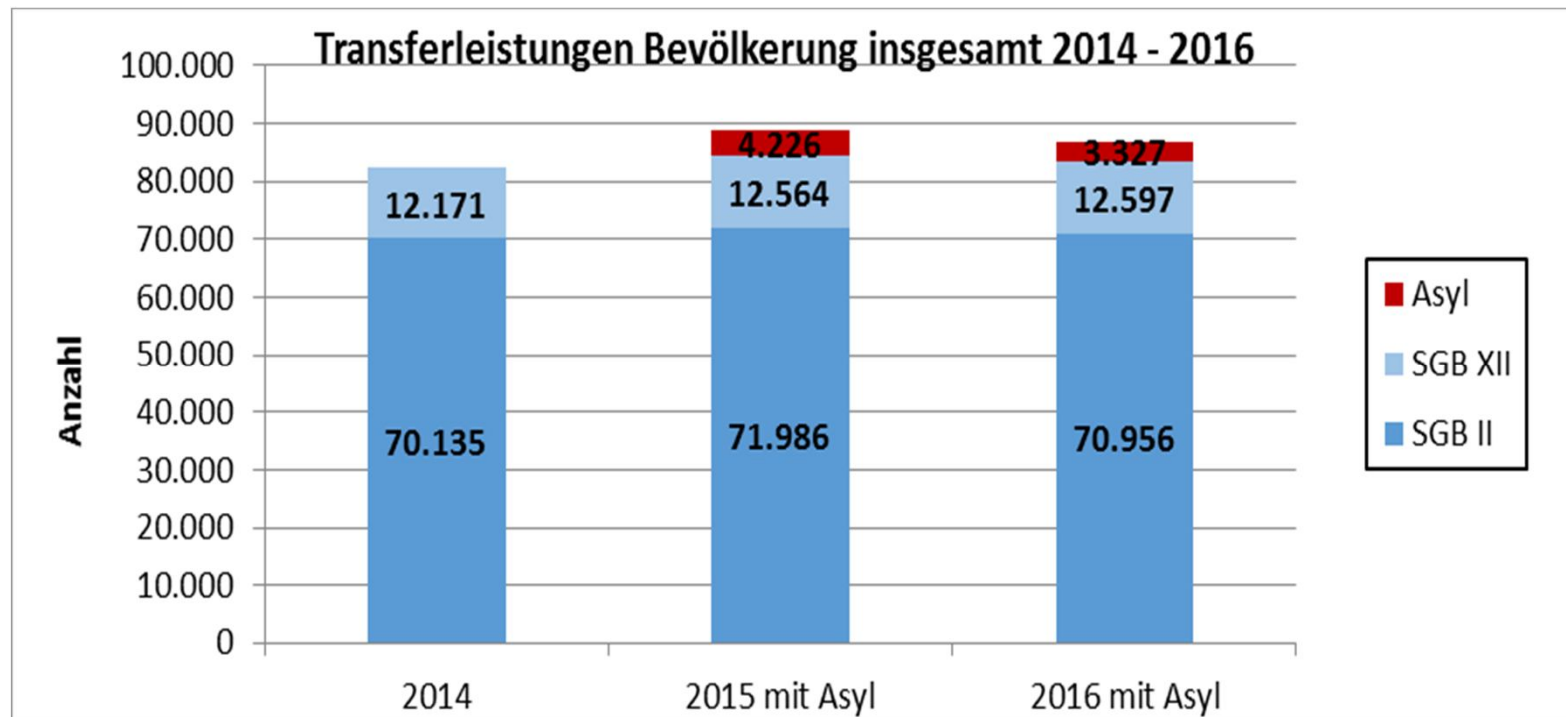
- SGB II
- SGB XII
- seit 2015 inkl. Asylberberleistungsbeziehende

**Armutsquote  
Hannover:  
ca. 16 %**

- 3. Objektive / subjektive / relative Armut**

## Armutsentwicklung 2014 bis 2016

### Entwicklung und Zusammensetzung 2014 bis 2016, Stadt Hannover insgesamt



SGB II, SGB XII, **seit 2015 (!)** inkl. Asylbewerberleistungsbeziehende. Jeweils zu Ende Dezember.

**Quelle:** Landeshauptstadt Hannover, Sachgebiet Wahlen und Statistik und Bundesagentur für Arbeit