




Ausbau SKL Neubau Schleuse M 1:4000 Variante 7

-  neue Wasserflächen
einschl. Uferstreifen
-  neues
Schleusenbauwerk
-  neue Trassen
und Böschungen
-  Stadtbahntrasse
-  geplante Grünflächen
im Bereich Wasserstadt
-  geplante Baustrukturen
-  Spielplatz
-  alte Höhenlage ü. NN
-  neue Höhenlage ü. NN

0 m 50 100 150 200 250

