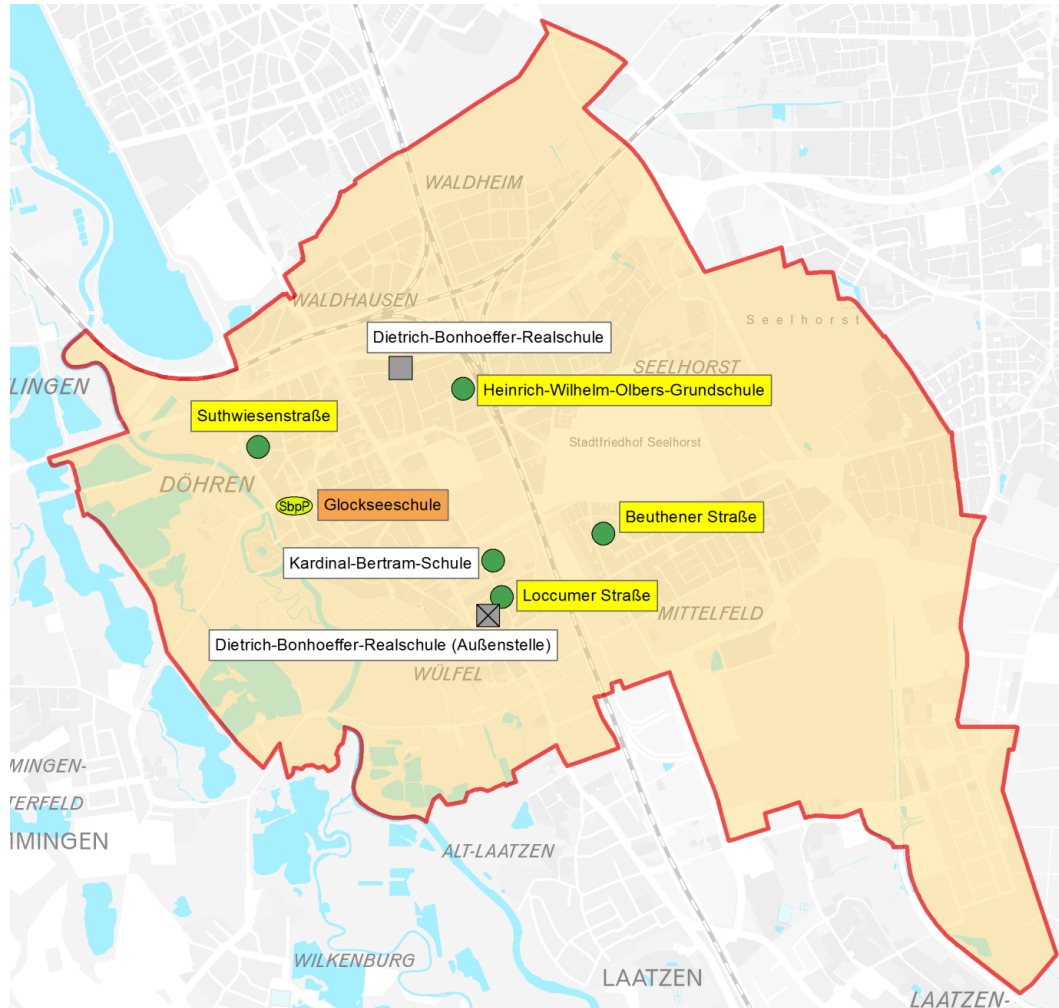

Kommunaler Schulentwicklungsplan 2020

Die städtischen Schulen im Stadtbezirk Döhren-Wülfel

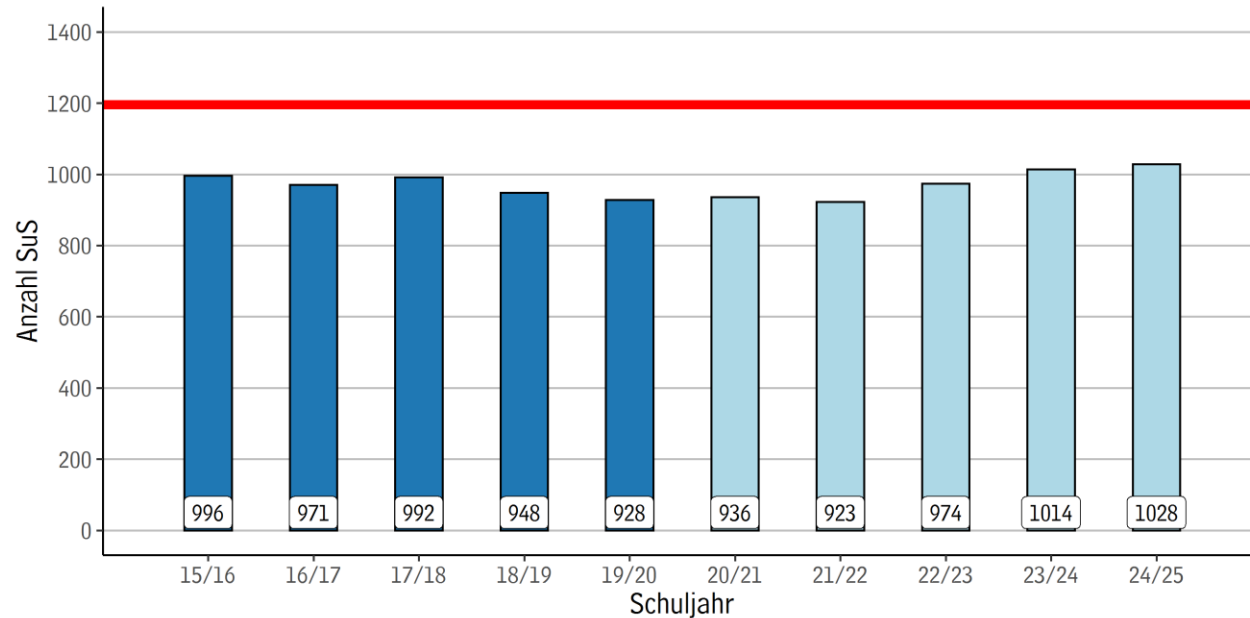
Einleitung: Kommunalen Schulentwicklungsplan 2020

- Jährliche Fortschreibung
- Schwerpunktthema: Zentrale Herausforderungen und bildungspolitische Perspektiven
 - Dringender Notwendigkeit zur Einrichtung zusätzlicher Schulplätze im Bereich der Sekundarstufe I (Bevölkerungswachstum, Inklusive Beschulung, Schulformwechsel)
 - Bedarfe besonders ausgeprägt an den Schulformen Oberschule und Integrierte Gesamtschule
→ Situation an Grundschulen insgesamt weniger angespannt
- Durch bereits beschlossene Maßnahmen (18. GY, 12. IGS, Zugerweiterungen) gut 400 zusätzliche Schulplätze pro Jahrgang ab circa 2024/24
- Zudem wird vorgeschlagen:
 - Fünf zusätzliche Züge im Bereich der Oberschulen
 - Drei zusätzliche Züge im Bereich der Realschulen

Die Schulen im Stadtbezirk Döhren Wüfel



Entwicklung der Schülerzahlen an den Grundschulen

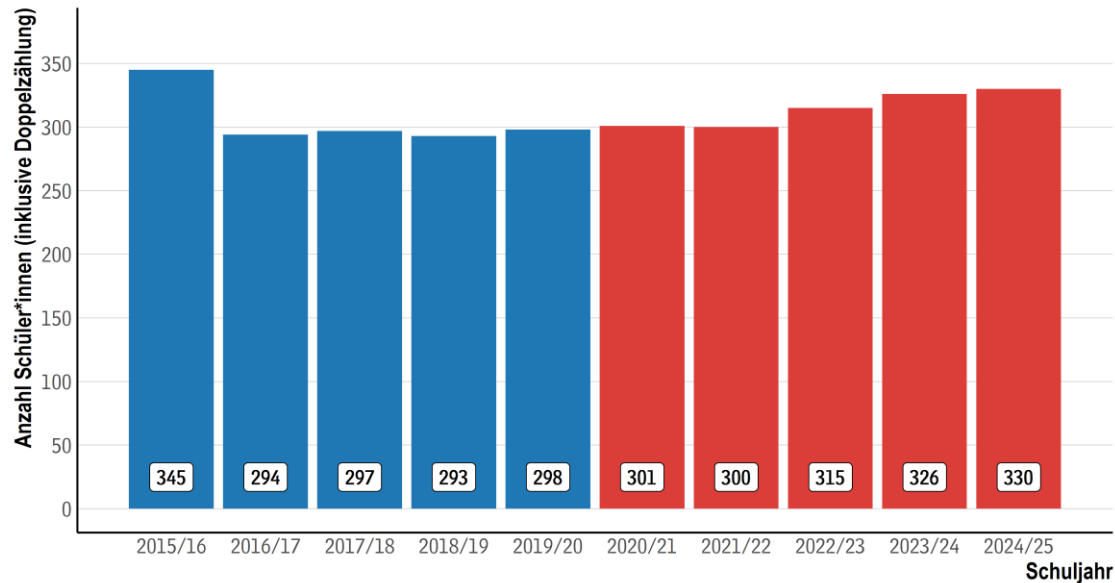


- Im Stadtbezirk sind auch langfristig gesehen ausreichend Grundschulplätze vorhanden
- Die Schülerzahlen steigen merklich an

GS Beuthener Straße - Schulentwicklung

Grundschule Beuthener Straße

Entwicklung der Zahl der Schüler*innen, Schuljahre 2015/16 bis 2024/25 (Prognose ab 2020/21)

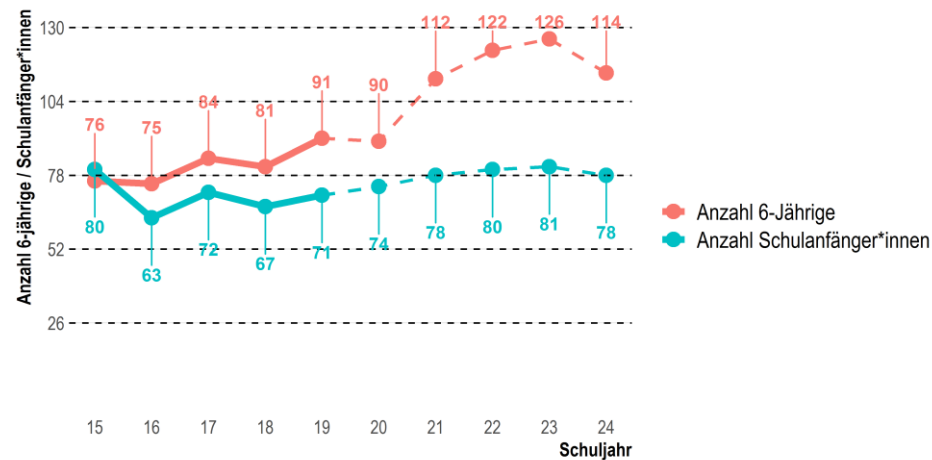


- Die 3,5 zügige offene Ganztagschule führt im Schuljahr 2019/20 13 Klassen
- Erweiterung der provisorischen Mensa zum nächsten Schuljahr durch Umstrukturierung im Gebäude

GS Beuthener Straße - Schulentwicklung

Anzahl 6-jährige und Schulanfänger*innen zu Beginn des Schuljahres

Grundschule Beuthener Straße, Schuljahre 2015/16-2024/25 (Prognose ab 2020/21)



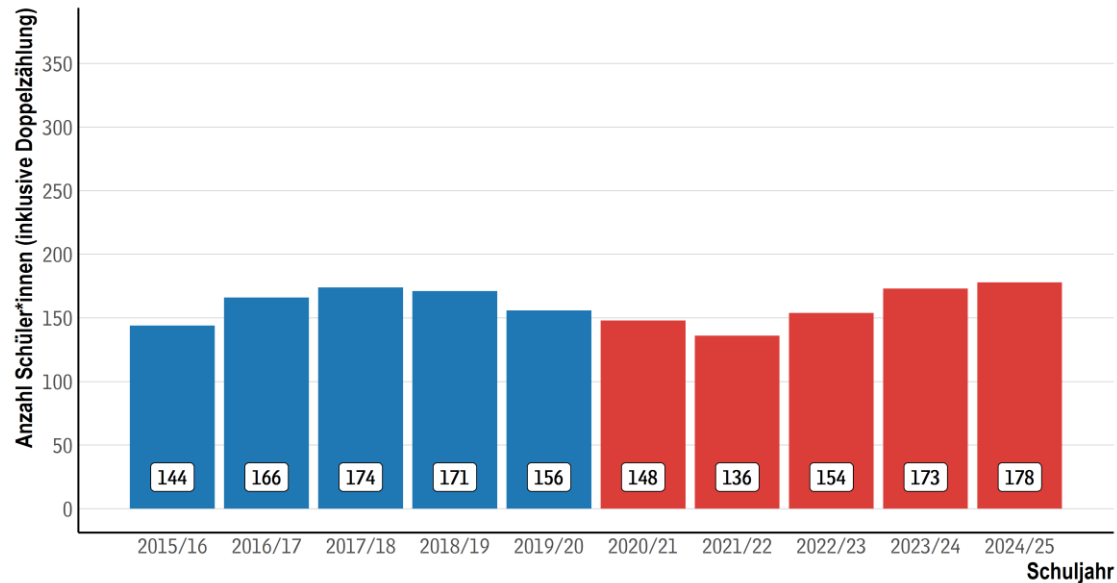
Gestrichelte Linien geben Klassenbildungsgrenzen an

Schuljahr	Bestand	Saldo Zuzug	Wohnungsneubau	Summe
2020/21	88	-2	4	90
2021/22	97	2	13	112
2022/23	98	6	18	122
2023/24	99	9	18	126
2024/25	87	9	18	114

GS Loccumer Straße - Schulentwicklung

Grundschule Loccumer Straße

Entwicklung der Zahl der Schüler*innen, Schuljahre 2015/16 bis 2024/25 (Prognose ab 2020/21)

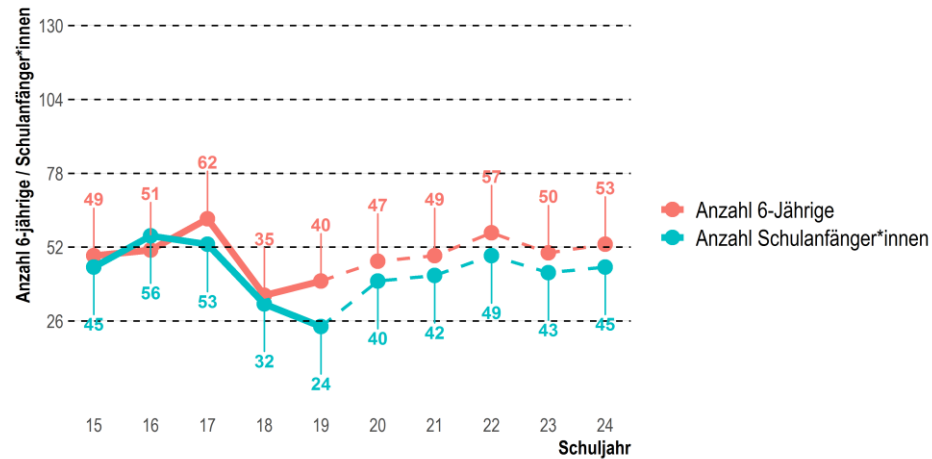


- 2-zügige offene Ganztagschule
- Schwankende Zahlen von Schüler*innen
- Zukünftig wird die 2-Zügigkeit nicht mehr überschritten
- Planungen für eine vollwertige Mensa wurden aufgenommen
- Im Gebäude befindet sich JG 5 und 6 der Realschule Dietrich-Bonhoeffer
- Erste Varianten einer Machbarkeitsstudie zur Sanierung wurde der Schulleitung vorgestellt.

GS Loccumerstraße - Schulentwicklung

Anzahl 6-jährige und Schulanfänger*innen zu Beginn des Schuljahres

Grundschule Loccumer Straße, Schuljahre 2015/16-2024/25 (Prognose ab 2020/21)



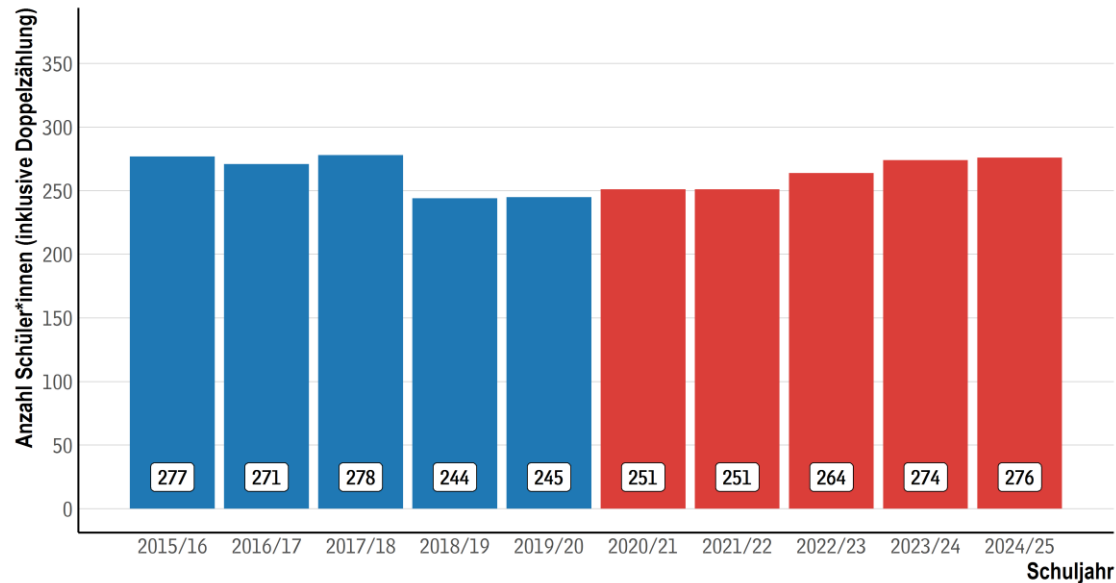
Gestrichelte Linien geben Klassenbildungsgrenzen an

Schuljahr	Bestand	Saldo Zuzug	Wohnungsneubau	Summe
2020/21	48	-1	0	47
2021/22	51	-2	0	49
2022/23	61	-4	0	57
2023/24	52	-2	0	50
2024/25	56	-3	0	53

GS Suthwiesenstraße - Schulentwicklung

Grundschule Suthwiesenstraße

Entwicklung der Zahl der Schüler*innen, Schuljahre 2015/16 bis 2024/25 (Prognose ab 2020/21)

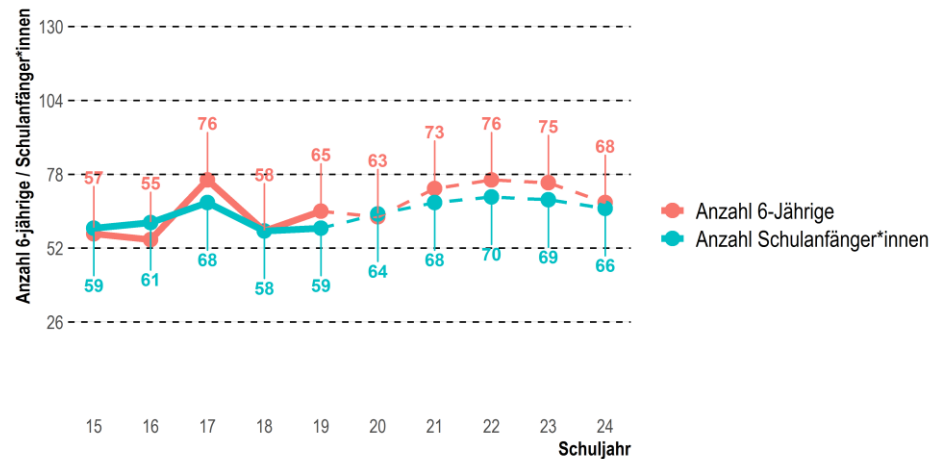


- Im Schuljahr 2019/20 führt die Schule 12 Klassen
- Auch hier befindet sich eine provisorische Mensa
- Die Zügigkeit wird in den nächsten Jahren nicht überschritten

GS Suthwiesenstraße - Schulentwicklung

Anzahl 6-jährige und Schulanfänger*innen zu Beginn des Schuljahres

Grundschule Suthwiesenstraße, Schuljahre 2015/16-2024/25 (Prognose ab 2020/21)



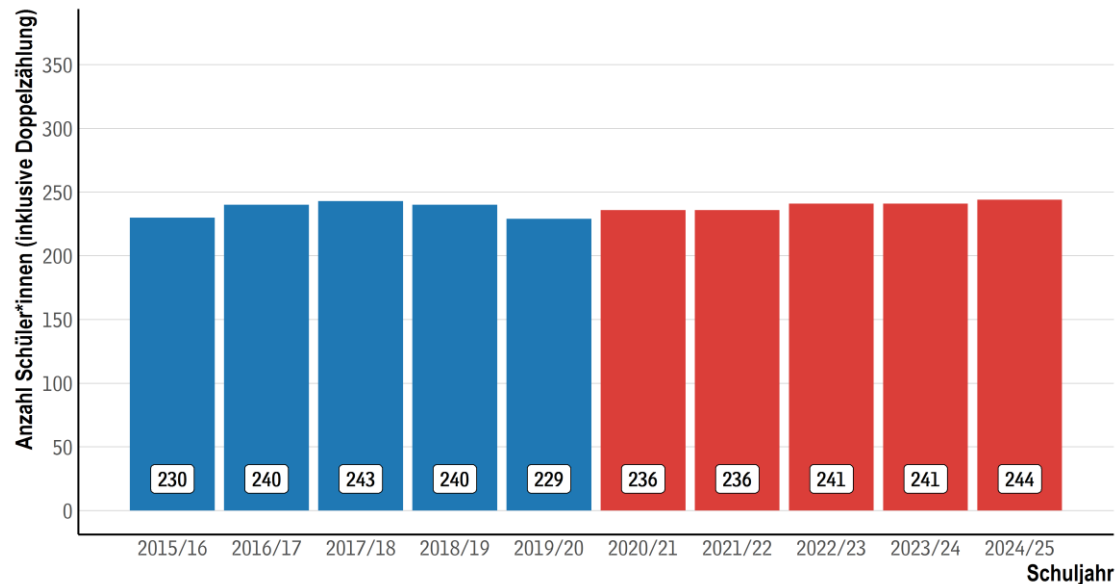
Gestrichelte Linien geben Klassenbildungsgrenzen an

Schuljahr	Bestand	Saldo Zuzug	Wohnungsneubau	Summe
2020/21	64	-1	0	63
2021/22	77	-4	0	73
2022/23	81	-5	0	76
2023/24	89	-14	0	75
2024/25	85	-17	0	68

GS Heinrich-Wilhelm-Olbers - Schulentwicklung

Heinrich-Wilhelm-Olbers-Grundschule

Entwicklung der Zahl der Schüler*innen, Schuljahre 2015/16 bis 2024/25 (Prognose ab 2020/21)

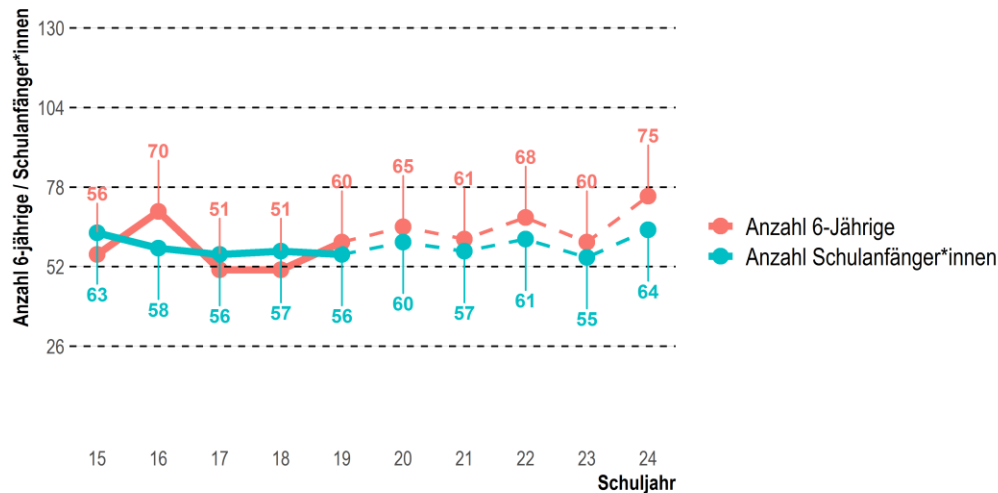


- Die Schule ist eine 3-zügige offene Ganztagschule
- Es werden im SJ 2019/20 zwölf Klassen mit durchschnittlich 20 Kindern geführt
- Die Fertigstellung der Mensa ist für Oktober 2020 vorgesehen
- Schwerpunktschule „Körperlich motorische Entwicklung“
- Im Schulgebäude befindet sich eine INNO

GS Heinrich-Wilhelm-Olbers - Schulentwicklung

Anzahl 6-jährige und Schulanfänger*innen zu Beginn des Schuljahres

Heinrich Wilhelm-Olbers-Grundschule, Schuljahre 2015/16-2024/25 (Prognose ab 2020/21)



Gestrichelte Linien geben Klassenbildungsgrenzen an

Schuljahr	Bestand	Saldo Zuzug	Wohnungsneubau	Summe
2020/21	63	2	0	65
2021/22	56	5	0	61
2022/23	57	7	4	68
2023/24	48	8	4	60
2024/25	59	12	4	75

GS Kardinal-Bertram-Schule

- Katholische Bekenntnisschule mit stadtweitem Einzugsbereich
- Zügigkeit ist festgelegt
- Kleine Klassenräume = kleine Klassen
- INNO zwei Gruppen mit 40 Betreuungsplätzen

Glockseeschule

- Stadtweites Einzugsgebiet
- Schule mit besonderem pädagogischen Profil
 - alternativ pädagogische Gesamtschule von Klasse 1 bis 10
- 1-zügig
 - Primarbereich baut auf den Hauptschulbereich auf
- Keine Jahrgangsklassen in den unteren Jahrgängen
- Ab Jahrgang 7 Jahrgangsklassen

RS Dietrich-Bonhoeffer-Realschule

- 3 - zügige Realschule
- Im SJ 2019/20 achtzehn Klassen und eine Sprachlernklasse
- Außenstelle in der Loccumer Straße (Jahrgang 5 + 6)
 - Planungen zur Rückholung der Außenstelle wurden aufgenommen
 - Berücksichtigung zusätzlicher Differenzierungsräume zum derzeitigen Stand

Vielen Dank für Ihre Aufmerksamkeit