







Legende

-  Fahrbahn bitu. anarbeiten
-  Gehwege : Betonplatten 40/40/6cm
-  Gehweg: Straßenbauklinker 20/10/8 cm , rot, mit Fase
-  Aufpflasterung: Straßenbauklinker 20/10/8 cm, rot, mit Fase
-  Rampen: Straßenbauklinker 20/10/8 cm , rot, mit Fase
-  Parken: Betonrechteckpflaster 20/10/8 cm , anthrazit