

Quartalsbericht IV/2014 zur Platzentwicklung in der Kinderbetreuung im Vorschulalter

1. Kleinkindbetreuung

Tab. 1 Kleinkindbetreuung, betreute Kinder am 01.10.2013 sowie neu geschaffene Plätze

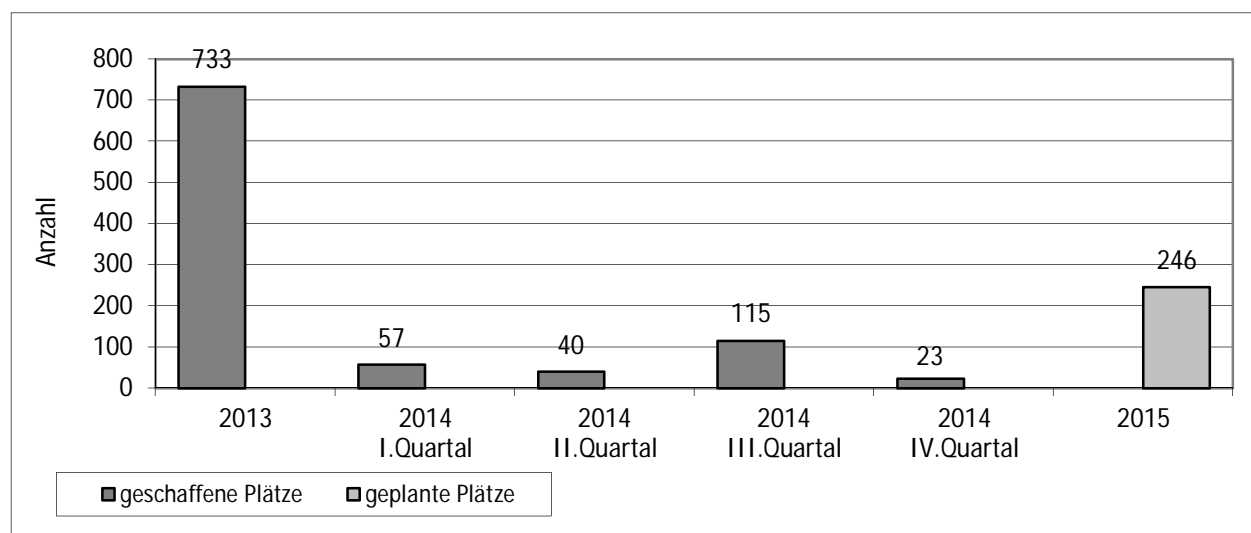
| | betreute Kinder* am 01.10.2013 | 2013 IV** | 2014 I** | 2014 II** | 2014 III** | 2014 IV** |
|---|--------------------------------------|------------------|------------------|------------------|------------------|------------------|
| Krippen incl. AüG | 4.039 | 4.087 | 4.144 | 4.184 | 4.299 | 4.322 |
| Tagespflege * 0- 2 Jährige Genehmigte Plätze | 888 (1.105) | 888 (1.105) | 888 (1.105) | 888 (1.105) | 888 (1.105) | 888 (1.105) |
| Plätze insg. | 4.927 (5.144) | 4.975 (5.192) | 5.032 (5.249) | 5.072 (5.289) | 5.187 (5.404) | 5.210 (5.427) |

Quelle: Landeshauptstadt Hannover, Fachbereich Jugend und Familie

* **Betreute Kinder:** Die Erhebung der betreuten Kinder in den Einrichtungen erfolgt einmal jährlich zum 01.10 jeden Jahres. Die Auswertung der Daten vom 01.10.2014 ist noch nicht abgeschlossen.

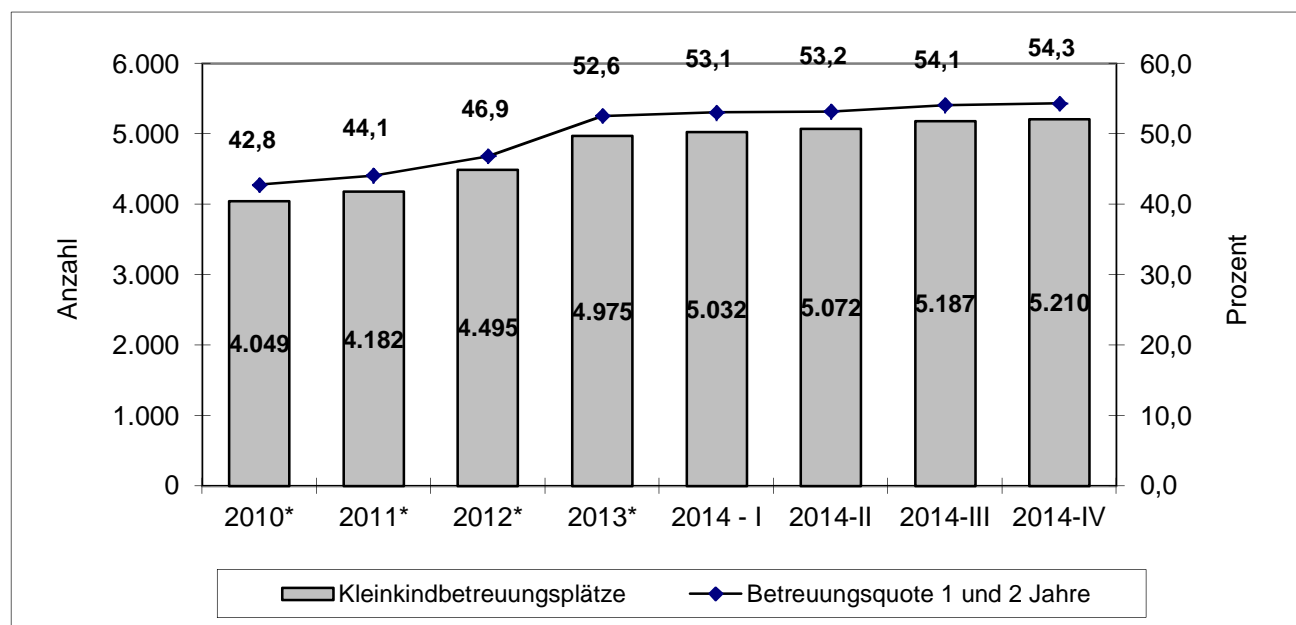
**zum Quartalsende

Abb.1 Geschaffene und geplante Krippenplätze 2013 bis 2015



Quelle: Landeshauptstadt Hannover, Fachbereich Jugend und Familie

Abb. 2 Kleinkindbetreuung* 2010 bis 2014 - betreute Kinder und rechtsanspruchsrelevante Betreuungsquote



umfasst Krippen inkl. altersübergreifende Gruppen und Tagespflege

* Daten vom 31.12.eines Jahres

Quelle: Landeshauptstadt Hannover, Fachbereich Jugend und Familie

Tab. 2 Kleinkindbetreuung* - Quartalsentwicklung im Jahr 2014 in den Stadtbezirken

| Krippenplätze* | 01.10.2013 ** | 2013 IV | 2014 I | 2014 II | 2014 III | 2014 IV | Geschaffene Plätze 2014 | Betreuungs- quote*** |
|-------------------------------------|------------------|--------------|--------------|--------------|--------------|--------------|-------------------------------|-------------------------|
| 01 Mitte | 303 | 336 | 348 | 348 | 378 | 378 | +42 | 63,7 % |
| 02 Vahrenwald/List | 726 | 726 | 741 | 741 | 741 | 741 | +15 | 58,5 % |
| 03 Bothfeld/Vahrenheide | 443 | 443 | 443 | 443 | 443 | 458 | +15 | 48,5 % |
| 04 Buchholz/Kleefeld | 547 | 547 | 577 | 577 | 577 | 577 | +30 | 73,7 % |
| 05 Misburg/Anderten | 241 | 241 | 241 | 241 | 241 | 241 | +0 | 45,0 % |
| 06 Kirchrode/Bemerode/ Wülferode | 230 | 230 | 230 | 230 | 230 | 230 | +0 | 34,7 % |
| 07 Südstadt/Bult | 433 | 433 | 433 | 443 | 443 | 451 | +18 | 59,3 % |
| 08 Döhren/Wülfel | 378 | 393 | 393 | 393 | 413 | 413 | +20 | 73,0 % |
| 09 Ricklingen | 303 | 303 | 303 | 303 | 303 | 303 | +0 | 37,2 % |
| 10 Linden/Limmer | 443 | 443 | 443 | 473 | 473 | 473 | +30 | 60,1 % |
| 11 Ahlem/Badenstedt/ Davenstedt | 247 | 247 | 247 | 247 | 277 | 277 | +30 | 43,9 % |
| 12 Herrenhausen/Stöcken | 254 | 254 | 254 | 254 | 254 | 254 | +0 | 37,9 % |
| 13 Nord | 379 | 379 | 379 | 379 | 414 | 414 | +35 | 72,0 % |
| LHH insgesamt | 4.927 | 4.975 | 5.032 | 5.072 | 5.187 | 5.210 | +235 | 54,3 % |

* inkl. AÜG und Tagespflege. ** Angaben aus Kita-Bericht 2014 betreute Kleinkinder

*** rechtsanspruchsrelevante Betreuungsquote

Quelle: Landeshauptstadt Hannover, Fachbereich Jugend und Familie

2. Kinderbetreuung im Kindergartenalter

Tab. 3 Kindergartenbetreuung, betreute Kinder am 01.10.2013 sowie neu geschaffene Plätze

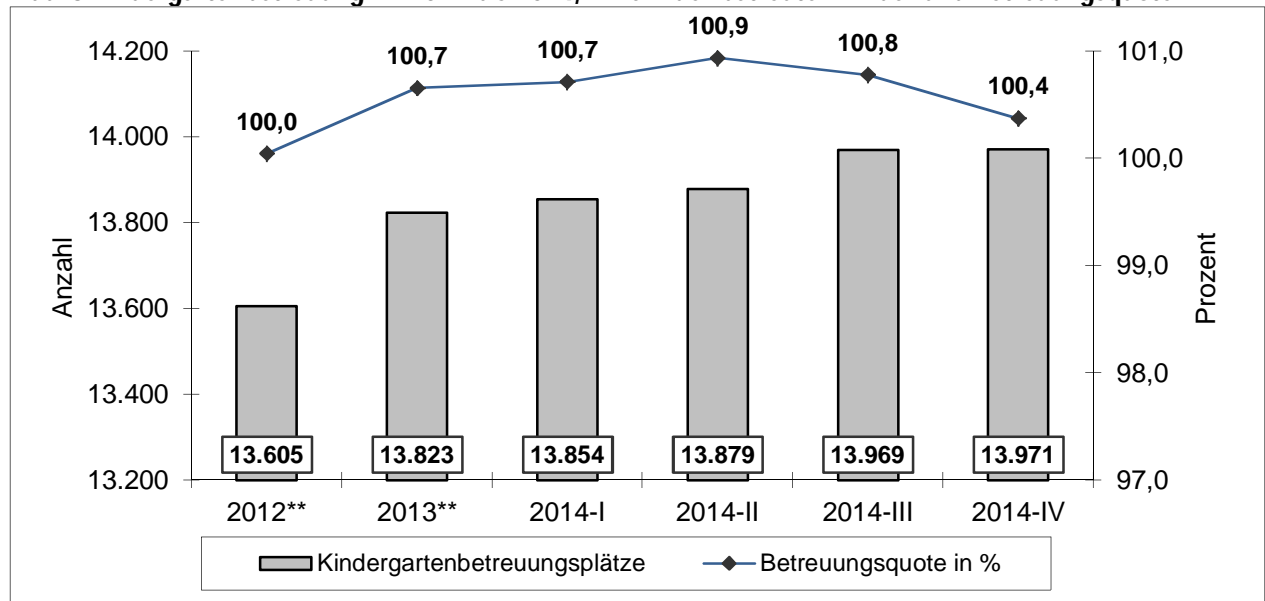
| | betreute Kinder* am 01.10.2013 | 2013 IV** | 2014 I** | 2014 II** | 2014 III** | 2014 IV** |
|---|-----------------------------------|--------------|-------------|--------------|---------------|--------------|
| Kindergarten incl. AüG und Tagespflege | 13.789 | 13.823 | 13.854 | 13.879 | 13.969 | 13.971 |

Quelle: Landeshauptstadt Hannover, Fachbereich Jugend und Familie

* **Betreute Kinder:** Die Erhebung der betreuten Kinder in den Einrichtungen erfolgt einmal jährlich zum 01.10 jeden Jahres. Die Auswertung der Daten vom 01.10.2014 ist noch nicht abgeschlossen.

**zum Quartalsende

Abb. 3 Kindergartenbetreuung ** 2012 bis 2014, Anzahl der betreuten Kinder und Betreuungsquote



*umfasst Kindergarten inkl. altersübergreifende Gruppen und Tagespflege

** Daten vom 31.12.eines Jahres

Quelle: Landeshauptstadt Hannover, Fachbereich Jugend und Familie

Tab. 4 Betreuung im Kindergartenalter, Quartalsentwicklung im Jahr 2014 in den Stadtbezirken

| Kindergartenplätze* | 01.10.2013 ** | 2013 IV | 2014 I | 2014 II | 2014 III | 2014 IV | Geschaffene Plätze 2014 | Betreuungs- quote |
|-------------------------------------|------------------|------------|-----------|------------|-------------|---------------|-------------------------------|----------------------|
| 01 Mitte | 731 | 740 | 771 | 771 | 821 | 821 | +81 | 117,8 % |
| 02 Vahrenwald/List | 1.691 | 1.691 | 1.691 | 1.691 | 1.691 | 1.691 | +0 | 94,4 % |
| 03 Bothfeld/Vahrenheide | 1.437 | 1.437 | 1.437 | 1.437 | 1.437 | 1.437 | +0 | 94,5 % |
| 04 Buchholz/Kleefeld | 1.376 | 1.351 | 1.351 | 1.376 | 1.376 | 1.376 | +25 | 116,8 % |
| 05 Misburg/Anderten | 761 | 761 | 761 | 761 | 741 | 741 | -20 | 89,8 % |
| 06 Kirchrode/Bemerode/ Wülferode | 938 | 938 | 938 | 938 | 938 | 938 | +0 | 87,1 % |
| 07 Südstadt/Bult | 1.056 | 1.056 | 1.056 | 1.056 | 1.056 | 1.058 | +2 | 116,4 % |
| 08 Döhren/Wülfel | 923 | 948 | 948 | 948 | 970 | 970 | +22 | 112,5 % |
| 09 Ricklingen | 1.057 | 1.057 | 1.057 | 1.057 | 1.057 | 1.057 | +0 | 85,7 % |
| 10 Linden/Limmer | 1.220 | 1.220 | 1.220 | 1.220 | 1.220 | 1.220 | +0 | 109,3 % |
| 11 Ahlem/Badenstedt/ Davenstedt | 826 | 826 | 826 | 826 | 826 | 826 | +0 | 85,3 % |
| 12 Herrenhausen/Stöcken | 911 | 911 | 911 | 911 | 941 | 941 | +30 | 106,1 % |
| 13 Nord | 862 | 887 | 887 | 887 | 895 | 895 | +8 | 104,9 % |
| LHH insgesamt | 13.789 | 13.823 | 13.854 | 13.879 | 13.969 | 13.971 | +148 | 100,4 % |

inkl. AüG und Tagespflege

** Angaben aus Kita-Bericht 2014 betreute Kindergartenkinder

Quelle: Landeshauptstadt Hannover, Fachbereich Jugend und Familie