

Einführung der Verlässlichen Grundschule in der Landeshauptstadt Hannover

– VGS –

Ergebnisse der Elternbefragung zu den Betreuungs- bedarfen für Grundschul Kinder



© Geoinformation

Landeshauptstadt Hannover
Fachbereich Jugend und Familie
Bereich Kindertagesstätten und Heimverbund
Sachgebiet Kindertagesstättenplanung und –finanzierung

Ihmeplatz 5
30449 Hannover

Inhaltsverzeichnis

1. Einführung der VGS

2. Auswertung der Elternbefragung

2.1 Beteiligung und Ergebnisse der Elternbefragung

2.2 Versorgungsquote in Prozent – Übersichtskarte

2.3 Versorgungsgrade unter Berücksichtigung der vorhandenen
Betreuungsangebote

2.4 Versorgungsgrade – Tabelle

3. Ergebnisse der Elternbefragung in den Stadtbezirken

Stadtbezirk 1	Mitte
Stadtbezirk 2	Vahrenwald-List
Stadtbezirk 3	Bothfeld-Vahrenheide
Stadtbezirk 4	Buchholz-Kleefeld
Stadtbezirk 5	Misburg-Anderten
Stadtbezirk 6	Kirchrode-Bemerode-Wülferode
Stadtbezirk 7	Süd
Stadtbezirk 8	Döhren-Wülfel
Stadtbezirk 9	Ricklingen
Stadtbezirk 10	Linden-Limmer
Stadtbezirk 11	Ahlem-Badenstedt-Davenstedt
Stadtbezirk 12	Herrenhausen-Stöcken
Stadtbezirk 13	Nord

Erläuterungen

Inno	=	Innovatives Modellprojekt
SEM	=	Schulergänzende Betreuungsmaßnahme
EAM	=	Erweiterte Altersmischung
VHTS	=	Volle Halbtagschule
VGS Hort	=	Gt = 12 – 18 Uhr
		2/3 = 12 – 17 Uhr
		HmE = 12 – 16 Uhr

1. Ergebnisse der Elternbefragung zu den Betreuungsbedarfen für Grundschul Kinder nach Einführung der Verlässlichen Grundschule (VGS)

Im Jahr 1999 begann die Einführung der VGS in Niedersachsen. Die 60 vorhandenen Grundschulen in Hannover wurden schrittweise ab dem Schuljahr 2001/2002 umgewandelt. Im ersten Jahr beteiligten sich fünf Schulen, im zweiten Jahr elf und im Schuljahr 2003/2004 die restlichen 42 Schulen. Zwei Schulen wurden nicht umgestellt. Die GS Eleonorenschule wird geschlossen und die GS Eichendorffschule bietet bereits eine ganztägige Betreuung an.

Allgemeines

Mit der Drucksache 0828/2000 hat der Rat die Einführung beschlossen, sowie Vorgaben über die weitergehenden Veränderungen festgelegt.

Die Verwaltung hat für den Schul- und Jugendbereich Standards und Rahmenbedingungen erarbeitet, um einen reibungslosen Ablauf der Umstellung zu gewährleisten. Durch die veränderten Schulzeiten in den Grundschulen waren sämtliche Betreuungsangebote für Schulkinder, z.B. Horte und schulergänzende Maßnahmen, zu überprüfen und den veränderten Schulzeiten anzupassen.

Für den Bereich der Horte in Kindertagesstätten wurden die neuen Standards mit der Grundsatz-DS 1853/2001 N1 festgeschrieben und danach mit der Umwandlung der Angebote in den Einrichtungen begonnen.

Veränderung

Vor Einführung der VGS wurde in den Horten im Regelfall ganzjährig eine Betreuung von 8 Uhr bis 16 Uhr angeboten, obwohl diese Zeiten aufgrund des Unterrichtes nicht vollständig in Anspruch genommen wurden. In Hannover wurde daher für diese Betreuung ein Elternbeitrag erhoben, der sich an der Ganztagsbetreuung im Kindergarten orientierte. In den Ferien erfolgte in der Regel ebenfalls eine ganztägige Betreuung der Kinder.

Durch die verlässlichen Zeiten der Grundschulen war daher eine völlige Neuordnung der Betreuung notwendig. Da künftig in der Schulzeit von den Horten eine reine Nachmittagsbetreuung, abgesehen von bedarfsabhängigen Frühdiensten, angeboten wird, in den Ferien aber nach wie vor eine ganztägige Betreuung erforderlich ist, müssen alle Arbeitsverträge auf Jahresarbeitszeiten umgestellt werden.

Diese Umstellung verursacht neben einem erheblichen Arbeitsaufwand in vielen Fällen auch existentielle und individuelle Veränderungen der Arbeitsverträge.

Über die darüber hinaus entwickelten inhaltlichen Verbesserungen und Veränderungen in der Hortbetreuung wurde mit der DS 1469/2003 informiert.

Elternbefragung

Um eine gute und an den Bedarfen der Kunden, nämlich der Kinder und Eltern, orientierte Veränderung vornehmen zu können, wurden an allen Schulstandorten regionale Arbeitsgruppen eingerichtet.

Die Arbeitsgruppen führten eine Elternbefragung durch. Befragt wurden alle Eltern, deren Kinder im folgenden Schuljahr schulpflichtig wurden, sowie alle Kinder der ersten bis dritten Klassen. Die Fragebögen wurden sowohl in den Schulen als auch über die Kindertagesstätten verteilt, so dass eine vollständige Abdeckung gewährleistet war.

Anhand der – anonym und unverbindlich – erfolgten Rückläufe wurde dann zusammen mit der Schule und den umliegenden Betreuungseinrichtungen ein einvernehmliches Konzept erarbeitet, das die zukünftigen Kernbetreuungszeiten und Sonderöffnungszeiten festlegt und damit die Grundlage für die zukünftigen Arbeitsverträge der pädagogischen MitarbeiterInnen bildet.

Die Konzepte wurden in Form von Drucksachen dem Jugendhilfeausschuss zur Beschlußfassung vorgelegt.

Ergebnis

Nach Abschluß der Befragung durch die Arbeitsgruppen legt die Verwaltung mit dieser Information nunmehr eine stadtweite Auswertung vor.

Die Auswertung in den Anlagen wurde nach den Prognosebezirken in den einzelnen Stadtbezirken erstellt. Eine Darstellung nach Stadtteilen ist bei dieser komplexen Thematik nicht möglich, da die Schulen bekanntermaßen andere Einzugsbereiche haben als die Kindertagesstätten. Um dennoch eine kleinräumige Aussage zu den Betreuungsbedarfen der Eltern treffen zu können, wurden daher Prognosebezirke mit dem zusätzlichen Hinweis auf Schulstandorte in den Stadtteilen gewählt.

An den Standorten der Vollen Halbtagschulen (VHTS) wurden die Fragebögen abgewandelt, da diese Schulen gemäß DS-Nr. 3021/2002 keine Betreuungsstunde anbieten, sondern die Kinder direkt im Anschluss an den Unterricht den Hort besuchen.

Die Anzahl der verteilten Fragebögen orientierte sich an den Schülerzahlen, wurde jedoch meist nach oben aufgerundet um „Verluste“ auszugleichen.

Die Rückläufe an den Schulstandorten waren sehr unterschiedlich, der stadtweite Schnitt liegt bei knapp 73 %. Die Gründe für die teilweise geringe Beteiligung sind in den verschiedenen Schulformen – VGS und VHTS – zu sehen sowie in der Struktur der Elternschaft. Dennoch geht die Verwaltung an allen Schulstandorten von einem repräsentativen Ergebnis der Befragung aus.

Eine Info-DS zu den erfolgten Umwandlungen der Betreuungszeiten in den Einrichtungen legt die Verwaltung zeitgleich mit dieser Information vor. Dort werden auch die finanziellen Auswirkungen der Umstrukturierungen beschrieben.

Ausblick

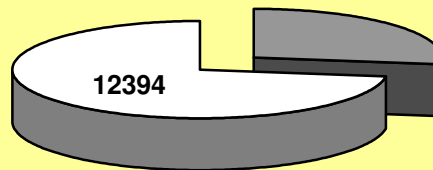
Die regionalen Arbeitsgruppen werden für Reflektionsgespräche weitergeführt, um auf noch eintretende Veränderungen reagieren zu können. Zudem soll damit die Zusammenarbeit zwischen Schule und Jugendhilfe weiter verbessert werden.

Bisher wurde der Bedarf an Betreuungsangeboten für Schulkinder durch die Zielzahl von 25% der im Stadtgebiet lebenden Kinder ermittelt. Auf der Basis der Elternbefragung ist nun eine kleinräumige Analyse möglich, die bei den weiteren Planungen eines verbesserten Angebotes Berücksichtigung finden wird.

2. Auswertung der Elternbefragung

2.1 Beteiligung und Ergebnisse der Elternbefragung

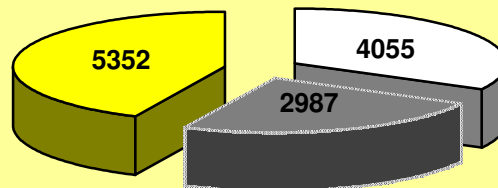
Ausgeteilt: 17.011 Fragebögen



■ Nicht zurückgegebene Fragebögen

□ Rücklauf

Rücklauf: 12.394 Fragebögen
davon:



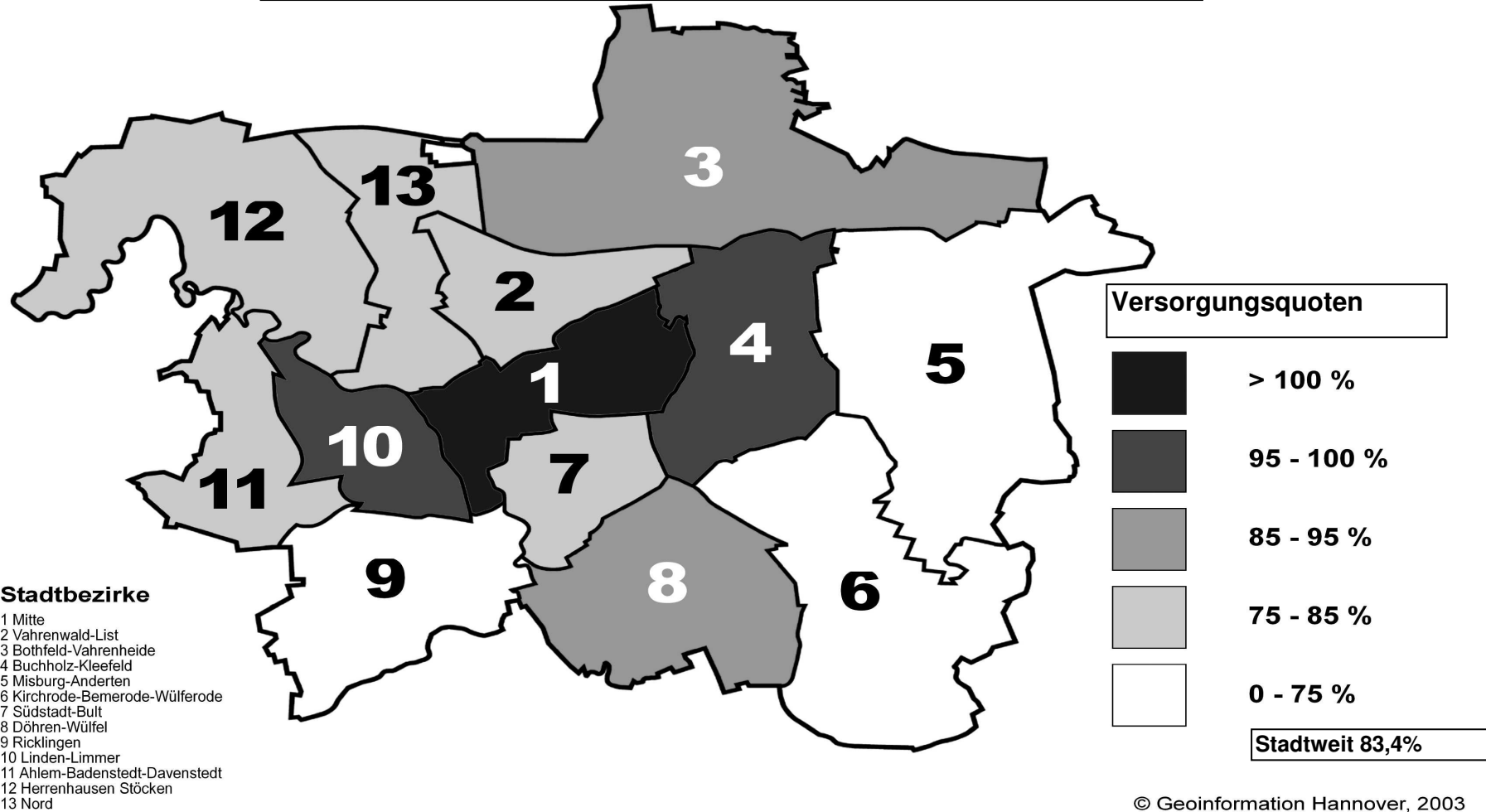
□ kein Wunsch nach Betreuung

■ nur VGS- Betreuungsstunde

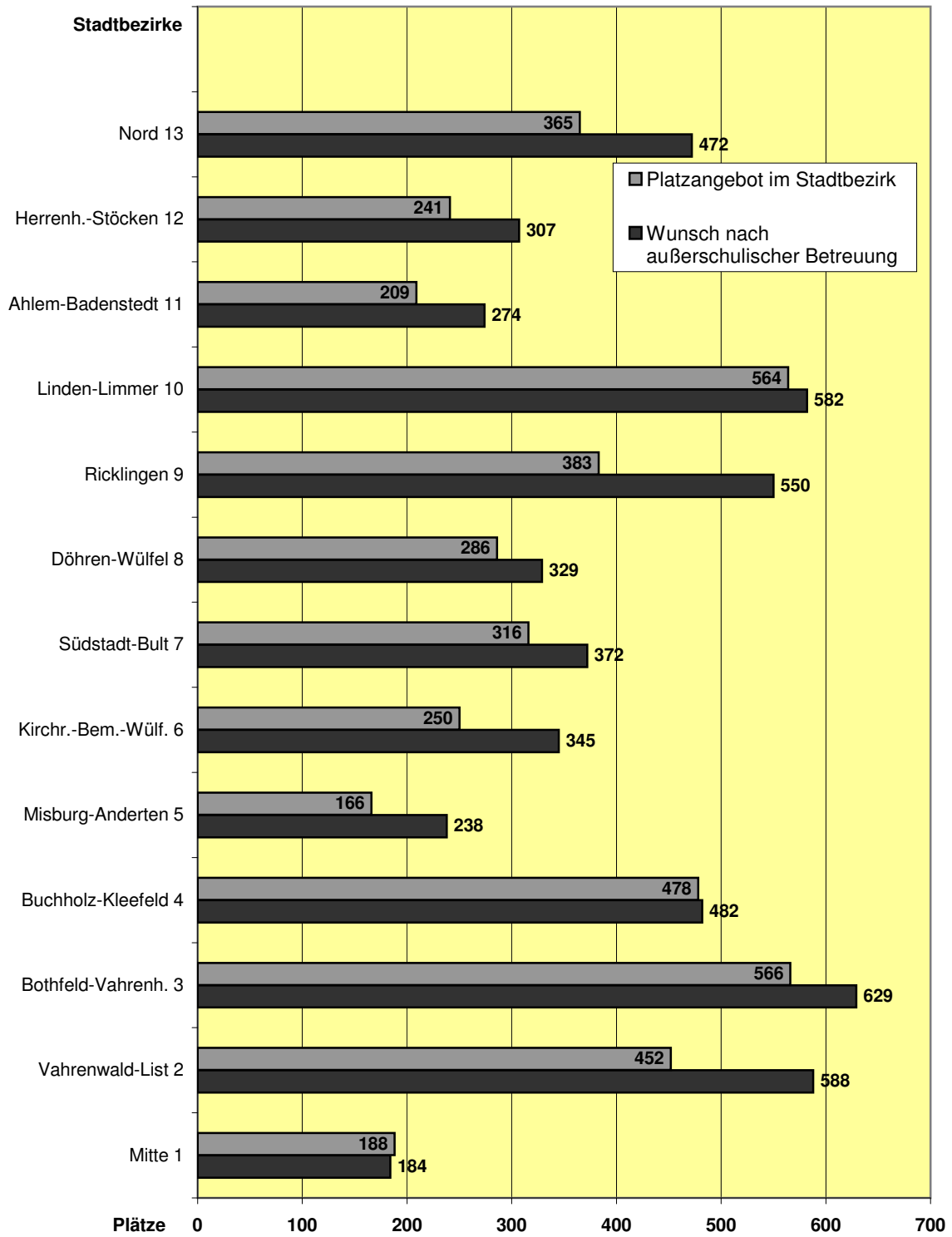
■ Betreuung nach der VGS

2.2 Auswertung der Elternbefragung

-Versorgungsquoten in Prozent-



2.3 Versorgungsgrade unter Berücksichtigung der vorhandenen Betreuungsangebote

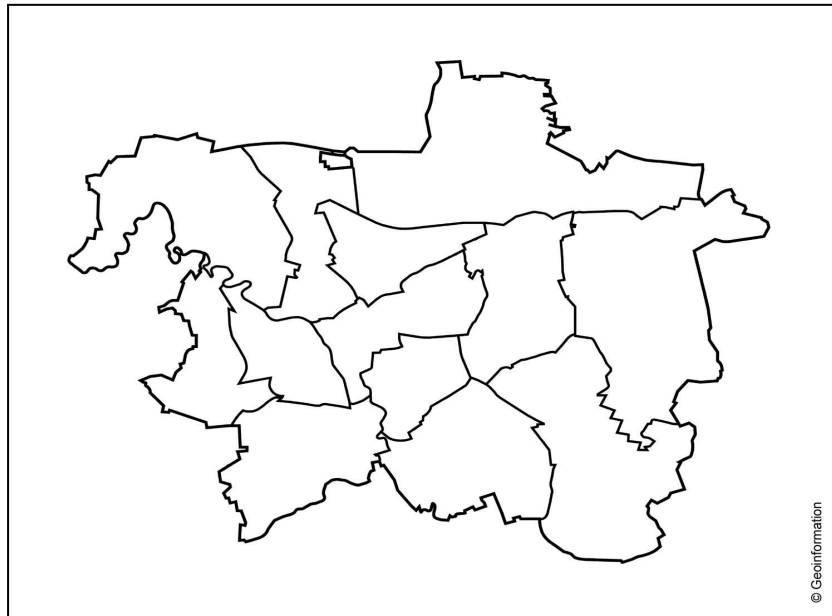


2.4 Versorgungsgrade (Plätze nach Kita-Ist 1.11.2002)

Stadtbezirk	Bedarfe Gesamt	Genehmigte Plätze im Hort*	Schulerg. Betreuungsmaßnahmen	Kinder über 6 Jahre in EAM-Gruppen	Plätze Ist-Stand	Platz-differenz	Versorgungsgrad
1 Mitte	184	149	0	39	188	4	102,2%
2 Vahrenwald-List	588	357	67	28	452	-136	76,9%
3 Bothfeld-Vahrenheide	629	474	90	2	566	-63	90,0%
4 Buchholz-Kleefeld	482	368	91	19	478	-4	99,2%
5 Misburg-Anderten	238	118	40	8	166	-72	69,7%
6 Kirchrode-Bemerode-Wülferode	345	199	44	7	250	-95	72,5%
7 Süd	372	233	77	6	316	-56	84,9%
8 Döhren-Wülfel	329	196	80	10	286	-43	86,9%
9 Ricklingen	550	344	27	12	383	-167	69,6%
10 Linden-Limmer	582	415	40	109	564	-18	96,9%
11 Ahlem-Badenstedt-Davenstedt	274	174	21	14	209	-65	76,3%
12 Herrenhausen-Stöcken	307	160	40	41	241	-66	78,5%
13 Nord	472	265	79	21	365	-107	77,3%
Landeshauptstadt Hannover	5.352	3.452	696	316	4.464	-888	83,4%

*inkl. Innovativer Modellprojekte für Grundschul Kinder

3. Ergebnisse der Elternbefragung in den Stadtbezirken



Stadtbezirk 1

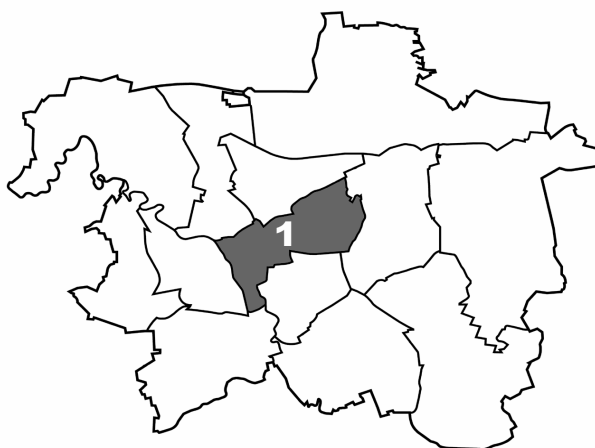
Mitte

Prognosebezirk 1.1

Stadtteil Calenberger Neustadt
Stadtteil Mitte

Prognosebezirk 1.2

Stadtteil Zoo
Stadtteil Oststadt



© Geoinformation

Auswertung der Elternbefragung zu den Betreuungsbedarfen im Anschluss an die VGS

	Bedarfe Gesamt	%	Plätze Ist-Stand Hort/EAM/SEM	%	Platz- differenz	%
Stadtbezirk 1	184	100%	188	102%	4	2%
<u>Prognosebezirk 1.1</u>	56	100%	62	111%	6	11%
<u>Prognosebezirk 1.2</u>	128	100%	126	98%	-2	-2%

Stadtbezirk 1 Mitte

Prognosebezirk 1.1

Stadtteil - Calenberger Neustadt (kein Schulstandort)
 Stadtteil - Mitte

		ausgeteilte Fragebögen	Rücklauf	%
GS - Goetheplatz (VHTS)	Gesamt	220	92	41,8%

Betreuungsbedarfe

	1./2.Kl.	3./4.Kl.	GESAMT	%
Frühdienst	7	14	21	22,8%
Betreuung nach d. Schule	28	28	56	60,9%
davon bis 15.00 h	2	1	3	5,4%
davon bis 16.00 h	9	7	16	28,6%
davon bis 17.00 h	11	8	19	33,9%
davon bis 18.00 h	6	12	18	32,1%
Ferienbetreuung	21	20	41	44,6%

Prognosebezirk 1.2

Stadtteil - Zoo (kein Schulstandort)
 Stadtteil - Oststadt

		ausgeteilte Fragebögen	Rücklauf	%
GS - Johanna-Friesen	Gesamt	300	255	85,0%

Betreuungsbedarfe

	1./2.Kl.	3./4.Kl.	GESAMT	%
Frühdienst	23	7	30	11,8%
VGS-Betreuungsstunde	55	./.	55	21,6%
Betreuung nach d. Schule	71	57	128	50,2%
davon bis 15.00 h	10	2	12	9,4%
davon bis 16.00 h	21	18	39	30,5%
davon bis 17.00 h	38	36	74	57,8%
davon bis 18.00 h	2	1	3	2,3%
Ferienbetreuung	63	50	113	44,3%

Stadtbezirk 2

Vahrenwald - List

Prognosebezirk 2.1

Stadtteil Vahrenwald

Prognosebezirk 2.2

Stadtteil List



© Geoinformation

Auswertung der Elternbefragung zu den Betreuungsbedarfen im Anschluss an die VGS

	Bedarfe Gesamt	%	Plätze Ist-Stand Hort/EAM/SEM	%	Platz- differenz	%
Stadtbezirk 2	588	100%	452	77%	-136	-23%
<u>Prognosebezirk 2.1</u>	162	100%	102	63%	-60	-37%
<u>Prognosebezirk 2.2</u>	426	100%	350	82%	-76	-18%

Stadtbezirk 2 Vahrenwald - List

Prognosebezirk 2.1

Stadtteil - Vahrenwald

	ausgeteilte Fragebögen	Rücklauf	%
GS - Glücksburger Weg	146	139	95,2%
GS - Alemannstrasse (VHTS)	320	173	54,1%
Gesamt	466	312	67,0%

Betreuungsbedarfe

	1./2.Kl.	3./4.Kl.	GESAMT	%
Frühdienst	31	23	54	17,3%
VGS-Betreuungsstunde	28	./.	28	9,0%
Betreuung nach d. Schule	88	74	162	51,9%
davon bis 15.00 h	10	9	19	11,7%
davon bis 16.00 h	28	24	52	32,1%
davon bis 17.00 h	39	28	67	41,4%
davon bis 18.00 h	11	13	24	14,8%
Ferienbetreuung	64	51	115	36,9%

Prognosebezirk 2.2

Stadtteil - List

	ausgeteilte Fragebögen	Rücklauf	%
GS - Bonifatius (VHTS)	310	268	86,5%
GS - Brüder-Grimm	380	315	82,9%
GS - Comeniuschule	309	243	78,6%
GS - Mengendamm	358	243	67,9%
Gesamt	667	486	72,9%

Betreuungsbedarfe

	1./2.Kl.	3./4.Kl.	GESAMT	%
Frühdienst	75	38	113	42,2%
VGS-Betreuungsstunde	314	./.	314	117,2%
Betreuung nach d. Schule	248	178	426	159,0%
davon bis 15.00 h	48	26	74	17,4%
davon bis 16.00 h	77	56	133	31,2%
davon bis 17.00 h	93	75	168	39,4%
davon bis 18.00 h	30	21	51	12,0%
Ferienbetreuung	211	212	423	157,8%

Stadtbezirk 3

Bothfeld - Vahrenheide

Prognosebezirk 3.1

Stadtteil Isernhagen-Süd
Stadtteil Lahe
Stadtteil Bothfeld

Prognosebezirk 3.2

Stadtteil Zoo
Stadtteil Oststadt



© Geoinformation

Auswertung der Elternbefragung zu den Betreuungsbedarfen im Anschluss an die VGS

	Bedarfe Gesamt	%	Plätze Ist-Stand Hort/EAM/SEM	%	Platz- differenz	%
Stadtbezirk 3	629	100%	566	90%	-63	-10%
<u>Prognosebezirk 3.1</u>	256	100%	259	101%	3	1%
<u>Prognosebezirk 3.2</u>	373	100%	307	82%	-66	-18%

Stadtbezirk 3 Bothfeld - Vahrenheide

Prognosebezirk 3.1

Stadtteil - Isernhagen-Süd (kein Schulstandort)

Stadtteil - Lahe (kein Schulstandort)

Stadtteil - Bothfeld

	ausgeteilte Fragebögen	Rücklauf	%
GS - Gartenheim	270	192	71,1%
GS - Grimsehlweg	260	243	93,5%
GS - Hoffmann-v.-Fallersleben	250	187	74,8%
Gesamt	780	622	79,7%

Betreuungsbedarfe

	1./2.Kl.	3./4.Kl.	GESAMT	%
Frühdienst	46	39	85	13,7%
VGS-Betreuungsstunde	126	./.	126	20,3%
Betreuung nach d. Schule	155	101	256	41,2%
davon bis 15.00 h	77	31	108	42,2%
davon bis 16.00 h	32	33	65	25,4%
davon bis 17.00 h	43	30	73	28,5%
davon bis 18.00 h	3	7	10	3,9%
Ferienbetreuung	111	119	230	37,0%

Prognosebezirk 3.2

Stadtteil - Vahrenheide

Stadtteil - Sahlkamp

	ausgeteilte Fragebögen	Rücklauf	%
GS - Fridtjof-Nansen (VHTS)	400	203	50,8%
GS - Hägewiesen	260	243	93,5%
GS - Tegelweg	220	168	76,4%
Gesamt	880	614	69,8%

Betreuungsbedarfe

	1./2.Kl.	3./4.Kl.	GESAMT	%
Frühdienst	57	38	95	46,8%
VGS-Betreuungsstunde	117	./.	117	19,1%
Betreuung nach d. Schule	226	147	373	183,7%
davon bis 15.00 h	37	21	58	15,5%
davon bis 16.00 h	67	30	97	26,0%
davon bis 17.00 h	49	47	96	25,7%
davon bis 18.00 h	29	21	50	13,4%
Ferienbetreuung	166	113	279	137,4%

Stadtbezirk 4

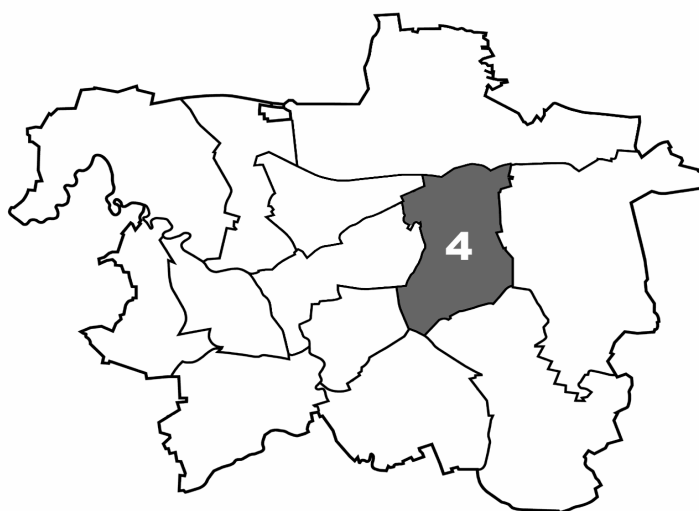
Buchholz - Kleefeld

Prognosebezirk 4.1/ 4.2

Stadtteil Groß-Buchholz
Stadtteil Heideviertel

Prognosebezirk 4.3

Stadtteil Kleefeld



© Geoinformation

Auswertung der Elternbefragung zu den Betreuungsbedarfen im Anschluss an die VGS

	Bedarfe Gesamt	%	Plätze Ist-Stand Hort/EAM/SEM	%	Platz- differenz	%
Stadtbezirk 4	482	100%	478	99%	-4	-1%
<u>Prognosebezirk 4.1/ 4.2</u>	377	100%	413	110%	36	10%
<u>Prognosebezirk 4.3</u>	105	100%	65	62%	-40	-38%

Stadtbezirk 4 Buchholz - Kleefeld

Prognosebezirk 4.1/ 4.2

Stadtteil - Groß-Buchholz

Stadtteil - Heideviertel

	ausgeteilte Fragebögen	Rücklauf	%
GS - Groß Buchholzer Kirchweg	460	240	52,2%
IGS - Roderbruch	357	268	75,1%
GS - In den Sieben Stücken	180	117	65,0%
GS - Lüneburger Damm	410	231	56,3%
Gesamt	1407	856	60,8%

Betreuungsbedarfe

	1./2.Kl.	3./4.Kl.	GESAMT	%
Frühdienst	61	77	138	16,1%
VGS-Betreuungsstunde	198	./.	198	23,1%
Betreuung nach d. Schule	207	170	377	44,0%
davon bis 15.00 h	18	15	33	8,8%
davon bis 16.00 h	69	67	136	36,1%
davon bis 17.00 h	80	64	144	38,2%
davon bis 18.00 h	40	24	64	17,0%
Ferienbetreuung	175	144	319	37,3%

Prognosebezirk 4.3

Stadtteil - Kleefeld

	ausgeteilte Fragebögen	Rücklauf	%
GS - Hinrich-Wilhelm-Kopf	Gesamt 366	338	92,3%

Betreuungsbedarfe

	1./2.Kl.	3./4.Kl.	GESAMT	%
Frühdienst	11	14	25	7,4%
VGS-Betreuungsstunde	107	./.	107	31,7%
Betreuung nach d. Schule	56	49	105	31,1%
davon bis 15.00 h	18	11	29	27,6%
davon bis 16.00 h	19	15	34	32,4%
davon bis 17.00 h	15	19	34	32,4%
davon bis 18.00 h	4	4	8	7,6%
Ferienbetreuung	43	36	79	23,4%

Stadtbezirk 5

Misburg - Anderten

Prognosebezirk 5.1

Stadtteil Misburg-Süd
Stadtteil Misburg-Nord

Prognosebezirk 5.2

Stadtteil Anderten



© Geoinformation

Auswertung der Elternbefragung zu den Betreuungsbedarfen im Anschluss an die VGS

	Bedarfe Gesamt	%	Plätze Ist-Stand Hort/EAM/SEM	%	Platz- differenz	%
Stadtbezirk 5	238	100%	166	70%	-72	-30%
<u>Prognosebezirk 5.1</u>	188	100%	148	79%	-40	-21%
<u>Prognosebezirk 5.2</u>	50	100%	18	36%	-32	-64%

Stadtbezirk 5 Misburg - Anderten

Prognosebezirk 5.1

Stadtteil - Misburg Süd (kein Schulstandort)

Stadtteil - Misburg Nord

	ausgeteilte Fragebögen	Rücklauf	%
GS - Kardinal-Galen	200	121	60,5%
GS - Mühlenweg	355	287	80,8%
GS - Pestalozzi	290	258	89,0%
Gesamt	845	666	78,8%

Betreuungsbedarfe

	1./2.Kl.	3./4.Kl.	GESAMT	%
Frühdienst	46	36	82	12,3%
VGS-Betreuungsstunde	221	./.	221	33,2%
Betreuung nach d. Schule	97	91	188	28,2%
davon bis 15.00 h	10	17	27	14,4%
davon bis 16.00 h	48	30	78	41,5%
davon bis 17.00 h	36	38	74	39,4%
davon bis 18.00 h	3	6	9	4,8%
Ferienbetreuung	108	91	199	29,9%

Prognosebezirk 5.2

Stadtteil - Anderten

	ausgeteilte Fragebögen	Rücklauf	%
GS - Kurt Schumacher (VHTS)	Gesamt 320	119	37,2%

Betreuungsbedarfe

	1./2.Kl.	3./4.Kl.	GESAMT	%
Frühdienst	9	2	11	9,2%
Betreuung nach d. Schule	32	18	50	42,0%
davon bis 15.00 h	20	1	21	42,0%
davon bis 16.00 h	5	6	11	22,0%
davon bis 17.00 h	6	9	15	30,0%
davon bis 18.00 h	1	2	3	6,0%
Ferienbetreuung	10	1	11	9,2%

Stadtbezirk 6

Kirchrode - Bemerode - Wülferode

Prognosebezirk 6.1

Stadtteil Kirchrode

Prognosebezirk 6.2

Stadtteil Wülferode
Stadtteil Bemerode



© Geoinformation

Auswertung der Elternbefragung zu den Betreuungsbedarfen im Anschluss an die VGS

	Bedarfe Gesamt	%	Plätze Ist-Stand Hort/EAM/SEM	%	Platz- differenz	%
Stadtbezirk 6	345	100%	250	72%	-95	-28%
<u>Prognosebezirk 6.1</u>	100	100%	67	67%	-33	-33%
<u>Prognosebezirk 6.2</u>	245	100%	183	75%	-62	-25%

Stadtbezirk 6

Kirchrode - Bemeroode - Wülferode

Prognosebezirk 6.1

Stadtteil - Kirchrode

		ausgeteilte Fragebögen	Rücklauf	%
GS - Wasserkampstrasse (VHTS)	Gesamt	290	212	73,1%

Betreuungsbedarfe

	1./2.Kl.	3./4.Kl.	GESAMT	%
Frühdienst	15	7	22	10,4%
VGS-Betreuungsstunde	0	./.	0	0,0%
Betreuung nach d. Schule	69	31	100	47,2%
davon bis 15.00 h	18	10	28	28,0%
davon bis 16.00 h	33	14	47	47,0%
davon bis 17.00 h	14	6	20	20,0%
davon bis 18.00 h	4	1	5	5,0%
Ferienbetreuung	17	11	28	13,2%

Prognosebezirk 6.2

Stadtteil - Bemeroode

Stadtteil - Wülferode (kein Schulstandort)

		ausgeteilte Fragebögen	Rücklauf	%
GS - Am Sandberge		441	425	96,4%
GS - An der Feldbuschwende		380	374	98,4%
	Gesamt	821	799	97,3%

Betreuungsbedarfe

	1./2.Kl.	3./4.Kl.	GESAMT	%
Frühdienst	43	15	58	7,3%
VGS-Betreuungsstunde	259	./.	259	32,4%
Betreuung nach d. Schule	156	89	245	30,7%
davon bis 15.00 h	20	15	35	14,3%
davon bis 16.00 h	87	48	135	55,1%
davon bis 17.00 h	39	19	58	23,7%
davon bis 18.00 h	10	10	20	8,2%
Ferienbetreuung	297	157	454	56,8%

Stadtbezirk 7

Süd

Prognosebezirk 7

Stadtteil Bult
Stadtteil Südstadt



© Geoinformation

Auswertung der Elternbefragung zu den Betreuungsbedarfen im Anschluss an die VGS

	Bedarfe Gesamt	%	Plätze Ist-Stand Hort/EAM/SEM	%	Platz- differenz	%
Stadtbezirk 7	372	100%	316	85%	-56	-15%

Stadtbezirk 7 Süd

Prognosebezirk 7

Stadtteil - Südstadt

Stadtteil - Bult (kein Schulstandort)

	ausgeteilte Fragebögen	Rücklauf	%
GS - Bonner Strasse	400	325	81,3%
GS - Kestnerschule (VHTS)	260	178	68,5%
GS - Meterstrasse	250	184	73,6%
GS - Peter-Petersen	300	222	74,0%
Gesamt	1210	909	75,1%

Betreuungsbedarfe

	1./2.Kl.	3./4.Kl.	GESAMT	%
Frühdienst	84	87	171	18,8%
VGS-Betreuungsstunde	265	./.	265	29,2%
Betreuung nach d. Schule	196	176	372	40,9%
davon bis 15.00 h	51	31	82	22,0%
davon bis 16.00 h	65	43	108	29,0%
davon bis 17.00 h	64	80	144	38,7%
davon bis 18.00 h	16	22	38	10,2%
Ferienbetreuung	141	99	240	26,4%

Stadtbezirk 8

Döhren - Wüfel

Prognosebezirk 8.1

Stadtteil Wüfel
Stadtteil Seelhorst
Stadtteil Döhren
Stadtteil Waldheim
Stadtteil Waldhausen



Prognosebezirk 8.2

Stadtteil Mittelfeld

© Geoinformation

Auswertung der Elternbefragung zu den Betreuungsbedarfen im Anschluss an die VGS

	Bedarfe Gesamt	%	Plätze Ist-Stand Hort/EAM/SEM	%	Platz- differenz	%
Stadtbezirk 8	329	100%	286	87%	-43	-13%
<u>Prognosebezirk 8.1</u>	216	100%	196	91%	-20	-9%
<u>Prognosebezirk 8.2</u>	113	100%	90	80%	-23	-20%

Stadtbezirk 8 Döhren - Wülfel

Prognosebezirk 8.1

Stadtteil Wülfel

Stadtteil Seelhorst (kein Schulstandort)

Stadtteil Döhren

Stadtteil Waldheim (kein Schulstandort)

Stadtteil Waldhausen (kein Schulstandort)

	ausgeteilte Fragebögen	Rücklauf	%
GS - Loccumer Strasse	140	115	82,1%
GS - Olbersstrasse	140	104	74,3%
GS - Suthwiesenstrasse	204	124	60,8%
GS - Kardinal-Bertram	200	150	75,0%
Gesamt	684	493	72,1%

Betreuungsbedarfe

	1./2.Kl.	3./4.Kl.	GESAMT	%
Frühdienst	47	29	76	15,4%
VGS-Betreuungsstunde	189	./.	189	38,3%
Betreuung nach d. Schule	134	82	216	43,8%
davon bis 15.00 h	10	11	21	9,7%
davon bis 16.00 h	49	16	65	30,1%
davon bis 17.00 h	74	53	127	58,8%
davon bis 18.00 h	1	2	3	1,4%
Ferienbetreuung	71	57	128	26,0%

Prognosebezirk 8.2

Stadtteil - Mittelfeld

	ausgeteilte Fragebögen	Rücklauf	%
GS - Beuthener Strasse (VHTS)	350	206	58,9%

Betreuungsbedarfe

	1./2.Kl.	3./4.Kl.	GESAMT	%
Frühdienst	32	11	43	20,9%
Betreuung nach d. Schule	76	37	113	54,9%
davon bis 15.00 h	6	4	10	8,8%
davon bis 16.00 h	24	6	30	26,5%
davon bis 17.00 h	43	21	28	24,8%
davon bis 18.00 h	3	6	9	8,0%
Ferienbetreuung	74	28	102	49,5%

Stadtbezirk 9

Ricklingen

Prognosebezirk 9.1

Stadtteil Mühlenberg
Stadtteil Bornum

Prognosebezirk 9.2

Stadtteil Oberricklingen

Prognosebezirk 9.3

Stadtteil Ricklingen

Prognosebezirk 9.4

Stadtteil Wettbergen



© Geoinformation

Auswertung der Elternbefragung zu den Betreuungsbedarfen im Anschluss an die VGS

	Bedarfe Gesamt	%	Plätze Ist-Stand Hort/EAM/SEM	%	Platz- differenz	%
Stadtbezirk 9	550	100%	383	70%	-167	-30%
<u>Prognosebezirk 9.1</u>	158	100%	94	59%	-64	-41%
<u>Prognosebezirk 9.2</u>	114	100%	80	70%	-34	-30%
<u>Prognosebezirk 9.3</u>	113	100%	77	68%	-36	-32%
<u>Prognosebezirk 9.4</u>	165	100%	132	80%	-33	-20%

Stadtbezirk 9 Ricklingen

Prognosebezirk 9.1

Stadtteil - Mühlenberg

Stadtteil - Bornum (kein Schulstandort)

	ausgeteilte Fragebögen	Rücklauf	%
GS - Mühlenberg	390	293	75,1%

Betreuungsbedarfe	1./2.Kl.	3./4.Kl.	GESAMT	%
Frühdienst	50	11	61	20,8%
VGS-Betreuungsstunde	64	./.	64	21,8%
Betreuung nach d. Schule	113	45	158	53,9%
davon bis 15.00 h	15	11	26	16,5%
davon bis 16.00 h	38	12	50	31,6%
davon bis 17.00 h	50	11	61	38,6%
davon bis 18.00 h	10	11	21	13,3%
Ferienbetreuung	90	41	131	44,7%

Prognosebezirk 9.2

Stadtteil - Oberricklingen

	ausgeteilte Fragebögen	Rücklauf	%
GS - Wilhelm-Busch	265	195	73,6%

Betreuungsbedarfe	1./2.Kl.	3./4.Kl.	GESAMT	%
Frühdienst	20	3	23	11,8%
VGS-Betreuungsstunde	51	./.	51	26,2%
Betreuung nach d. Schule	65	49	114	58,5%
davon bis 15.00 h	7	11	18	15,8%
davon bis 16.00 h	21	20	41	36,0%
davon bis 17.00 h	12	4	16	14,0%
davon bis 18.00 h	25	14	39	34,2%
Ferienbetreuung	49	33	82	42,1%

Prognosebezirk 9.3

Stadtteil - Ricklingen

	ausgeteilte Fragebögen	Rücklauf	%
GS - Stammestrasse	314	250	79,6%

Betreuungsbedarfe	1./2.Kl.	3./4.Kl.	GESAMT	%
Frühdienst	32	5	37	14,8%
VGS-Betreuungsstunde	76	./.	76	30,4%
Betreuung nach d. Schule	76	37	113	45,2%
davon bis 15.00 h	21	11	32	28,3%
davon bis 16.00 h	24	11	35	31,0%
davon bis 17.00 h	25	13	38	33,6%
davon bis 18.00 h	4	3	7	6,2%
Ferienbetreuung	72	29	101	40,4%

Prognosebezirk 9.4

Stadtteil - Wettbergen

	ausgeteilte Fragebögen	Rücklauf	%
GS - Wettbergen	300	250	83%
GS - Tresckowstrasse	200	140	70,0%
Gesamt	500	390	78,0%

Betreuungsbedarfe	1./2.Kl.	3./4.Kl.	GESAMT	%
Frühdienst	21	29	50	12,8%
VGS-Betreuungsstunde	110	./.	110	28,2%
Betreuung nach d. Schule	105	60	165	42,3%
davon bis 15.00 h	34	11	45	27,3%
davon bis 16.00 h	58	38	96	58,2%
davon bis 17.00 h	13	11	24	14,5%
davon bis 18.00 h	0	0	0	0,0%
Ferienbetreuung	52	69	121	31,0%

Stadtbezirk 10

Linden - Limmer

Prognosebezirk 10.1

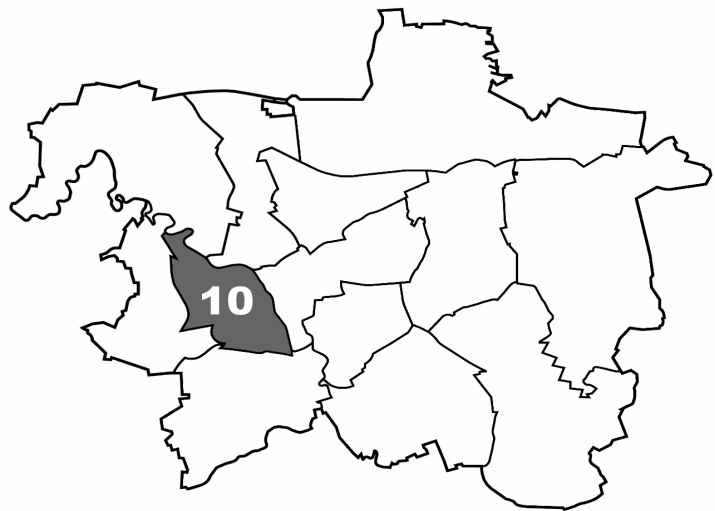
Stadtteil Linden-Nord

Prognosebezirk 10.2

Stadtteil Linden-Mitte
Stadtteil Linden-Süd

Prognosebezirk 10.3

Stadtteil Limmer



© Geoinformation

Auswertung der Elternbefragung zu den Betreuungsbedarfen im Anschluss an die VGS

	Bedarfe Gesamt	%	Plätze Ist-Stand Hort/EAM/SEM	%	Platz- differenz	%
Stadtbezirk 10	582	100%	564	97%	-18	-3%
<u>Prognosebezirk 10.1</u>	188	100%	158	84%	-30	-16%
<u>Prognosebezirk 10.2</u>	299	100%	346	116%	47	16%
<u>Prognosebezirk 10.3</u>	95	100%	60	63%	-35	-37%

Stadtbezirk 10 Linden - Limmer

Prognosebezirk 10.1

Stadtteil - Linden Nord

	ausgeteilte Fragebögen	Rücklauf	%
GS - Albert-Schweitzer (VHTS)	340	121	35,6%
GS - Salzmannstrasse	220	168	76,4%
Gesamt	560	289	51,6%

Betreuungsbedarfe

	1./2.Kl.	3./4.Kl.	GESAMT	%
Frühdienst	34	24	58	20,1%
VGS-Betreuungsstunde	60	./.	60	20,8%
Betreuung nach d. Schule	128	60	188	65,1%
davon bis 15.00 h	22	4	26	13,8%
davon bis 16.00 h	52	21	73	38,8%
davon bis 17.00 h	49	32	81	43,1%
davon bis 18.00 h	5	3	8	4,3%
Ferienbetreuung	88	45	133	46,0%

Prognosebezirk 10.2

Stadtteil - Linden Süd

Stadtteil - Linden Mitte

	ausgeteilte Fragebögen	Rücklauf	%
GS - Egestorff	300	270	90,0%
GS - Am Lindener Markt (VHTS)	360	208	57,8%
Gesamt	660	478	72,4%

Betreuungsbedarfe

	1./2.Kl.	3./4.Kl.	GESAMT	%
Frühdienst	86	78	164	34,3%
VGS-Betreuungsstunde	65	./.	65	13,6%
Betreuung nach d. Schule	175	124	299	62,6%
davon bis 15.00 h	6	3	9	3,0%
davon bis 16.00 h	72	33	105	35,1%
davon bis 17.00 h	70	70	140	46,8%
davon bis 18.00 h	27	18	45	15,1%
Ferienbetreuung	146	105	251	52,5%

Prognosebezirk 10.3

Stadtteil - Limmer

	ausgeteilte Fragebögen	Rücklauf	%
GS - Kastanienhof	210	149	71,0%

Betreuungsbedarfe

	1./2.Kl.	3./4.Kl.	GESAMT	%
Frühdienst	25	16	41	27,5%
VGS-Betreuungsstunde	34	./.	34	22,8%
Betreuung nach d. Schule	57	38	95	63,8%
davon bis 15.00 h	2	1	3	3,2%
davon bis 16.00 h	17	13	30	31,6%
davon bis 17.00 h	35	24	59	62,1%
davon bis 18.00 h	3	0	3	3,2%
Ferienbetreuung	43	37	80	53,7%

Stadtbezirk 11

Ahlem - Badenstedt - Davenstedt

Prognosebezirk 11.1

Stadtteil Ahlem

Prognosebezirk 11.2

Stadtteil Badenstedt
Stadtteil Davenstedt



© Geoinformation

Auswertung der Elternbefragung zu den Betreuungsbedarfen im Anschluss an die VGS

	Bedarfe Gesamt	%	Plätze Ist-Stand Hort/EAM/SEM	%	Platz- differenz	%
Stadtbezirk 11	274	100%	209	76%	-65	-24%
<u>Prognosebezirk 11.1</u>	55	100%	60	109%	5	9%
<u>Prognosebezirk 11.2</u>	219	100%	149	68%	-70	-32%

Stadtbezirk 11

Ahlem - Badenstedt - Davenstedt

Prognosebezirk 11.1

Stadtteil - Ahlem

	ausgeteilte Fragebögen	Rücklauf	%
GS - Ahlem	340	234	68,8%

Betreuungsbedarfe

	1./2.Kl.	3./4.Kl.	GESAMT	%
Frühdienst	14	1	15	6,4%
VGS-Betreuungsstunde	81	./.	81	34,6%
Betreuung nach d. Schule	38	17	55	23,5%
davon bis 15.00 h	16	7	23	41,8%
davon bis 16.00 h	14	6	20	36,4%
davon bis 17.00 h	6	2	8	14,5%
davon bis 18.00 h	2	2	4	7,3%
Ferienbetreuung	23	12	35	15,0%

Prognosebezirk 11.2

Stadtteil - Badenstedt

Stadtteil - Davenstedt

	ausgeteilte Fragebögen	Rücklauf	%
GS - Friedrich-Ebert	530	422	79,6%
GS - In der Steinbreite	280	248	88,6%
Gesamt	810	670	82,7%

Betreuungsbedarfe

	1./2.Kl.	3./4.Kl.	GESAMT	%
Frühdienst	49	22	71	10,6%
VGS-Betreuungsstunde	211	./.	211	31,5%
Betreuung nach d. Schule	143	76	219	32,7%
davon bis 15.00 h	25	8	33	15,1%
davon bis 16.00 h	62	40	102	46,6%
davon bis 17.00 h	44	26	70	32,0%
davon bis 18.00 h	12	2	14	6,4%
Ferienbetreuung	82	41	123	18,4%

Stadtbezirk 12

Herrenhausen - Stöcken

Prognosebezirk 12.1

Stadtteil Stöcken
Stadtteil Nordhafen
Stadtteil Ledeburg
Stadtteil Herrenhausen
Stadtteil Leinhausen
Stadtteil Burg



Prognosebezirk 12.2

Stadtteil Marienwerder

© Geoinformation

Auswertung der Elternbefragung zu den Betreuungsbedarfen im Anschluss an die VGS

	Bedarfe Gesamt	%	Plätze Ist-Stand Hor/EAM/SEM	%	Platz- differenz	%
Stadtbezirk 12	307	100%	241	79%	-66	-21%
<u>Prognosebezirk 12.1</u>	299	100%	241	81%	-58	-19%
<u>Prognosebezirk 12.2</u>	8	100%	0	0%	-8	-100%

Stadtbezirk 12 Herrenhausen - Stöcken

Prognosebezirk 12.1

Stadtteil - Stöcken

Stadtteil - Nordhafen (kein Schulstandort)

Stadtteil - Ledeburg

Stadtteil - Herrenhausen

Stadtteil - Leinhausen

Stadtteil - Burg (kein Schulstandort)

	ausgeteilte Fragebögen	Rücklauf	%
GS - Am Stöckener Bach	300	238	79,3%
GS - Fuhsestrasse	220	169	76,8%
GS - Kreuzriede (VHTS)	300	174	58,0%
GS - Wendlandstrasse	240	190	79,2%
Gesamt	1060	771	72,7%

Betreuungsbedarfe

	1./2.Kl.	3./4.Kl.	GESAMT	%
Frühdienst	71	47	118	15,3%
VGS-Betreuungsstunde	216	./.	216	28,0%
Betreuung nach d. Schule	183	116	299	38,8%
davon bis 15.00 h	38	21	59	19,7%
davon bis 16.00 h	95	47	142	47,5%
davon bis 17.00 h	46	44	90	30,1%
davon bis 18.00 h	4	4	8	2,7%
Ferienbetreuung	129	98	227	29,4%

Prognosebezirk 12.2

Stadtteil - Marienwerder

	ausgeteilte Fragebögen	Rücklauf	%
GS - Marienwerder	86	86	100,0%

Betreuungsbedarfe

	1./2.Kl.	3./4.Kl.	GESAMT	%
Frühdienst	2	1	3	3,5%
VGS-Betreuungsstunde	23	./.	23	26,7%
Betreuung nach d. Schule	4	4	8	9,3%
davon bis 15.00 h	2	4	6	75,0%
davon bis 16.00 h	1	0	1	12,5%
davon bis 17.00 h	1	0	1	12,5%
davon bis 18.00 h	0	0	0	0,0%
Ferienbetreuung	2	3	5	5,8%

Stadtbezirk 13

Nord

Prognosebezirk 13.1

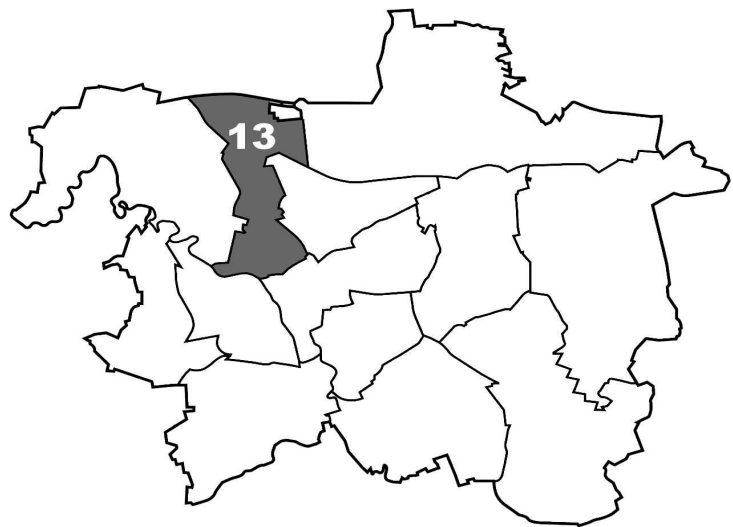
Stadtteil Vinnhorst
Stadtteil Brink-Hafen

Prognosebezirk 13.2

Stadtteil Hainholz

Prognosebezirk 13.3

Stadtteil Nordstadt



Auswertung der Elternbefragung zu den Betreuungsbedarfen im Anschluss an die VGS

	Bedarfe Gesamt	%	Plätze Ist-Stand Hort/EAM/SEM	%	Platz- differenz	%
Stadtbezirk 13	472	100%	365	77%	-107	-23%
<u>Prognosebezirk 13.1</u>	88	100%	50	57%	-38	-43%
<u>Prognosebezirk 13.2</u>	150	100%	106	71%	-44	-29%
<u>Prognosebezirk 13.3</u>	234	100%	209	89%	-25	-11%

Stadtbezirk 13 Nord

Prognosebezirk 13.1

Stadtteil - Vinnhorst

Stadtteil - Brink-Hafen (kein Schulstandort)

	ausgeteilte Fragebögen	Rücklauf	%
GS - Vinnhorst (VHTS)	300	185	61,7%

Betreuungsbedarfe

	1./2.Kl.	3./4.Kl.	GESAMT	%
Frühdienst	15	1	16	8,6%
Betreuung nach d. Schule	47	41	88	47,6%
davon bis 15.00 h	10	6	16	18,2%
davon bis 16.00 h	7	4	11	12,5%
davon bis 17.00 h	6	7	13	14,8%
davon bis 18.00 h	24	24	48	54,5%
Ferienbetreuung	42	56	98	53,0%

Prognosebezirk 13.2

Stadtteil - Hainholz

	ausgeteilte Fragebögen	Rücklauf	%
GS - Fichteschule	300	259	86,3%

Betreuungsbedarfe

	1./2.Kl.	3./4.Kl.	GESAMT	%
Frühdienst	32	16	48	18,5%
VGS-Betreuungsstunde	35	./.	35	13,5%
Betreuung nach d. Schule	96	54	150	57,9%
davon bis 15.00 h	4	0	4	2,7%
davon bis 16.00 h	27	8	35	23,3%
davon bis 17.00 h	38	33	71	47,3%
davon bis 18.00 h	27	13	40	26,7%
Ferienbetreuung	55	56	111	42,9%

Prognosebezirk 13.3

Stadtteil - Nordstadt

	ausgeteilte Fragebögen	Rücklauf	%
GS - An der Umlandstrasse	300	103	34,3%
GS - Auf dem Loh	350	328	93,7%
Gesamt	650	431	66,3%

Betreuungsbedarfe

	1./2.Kl.	3./4.Kl.	GESAMT	%
Frühdienst	60	26	86	20,0%
VGS-Betreuungsstunde	104	./.	104	24,1%
Betreuung nach d. Schule	143	91	234	54,3%
davon bis 15.00 h	11	7	18	7,7%
davon bis 16.00 h	54	33	87	37,2%
davon bis 17.00 h	56	30	86	36,8%
davon bis 18.00 h	22	21	43	18,4%
Ferienbetreuung	79	68	147	34,1%