

1. Halbjahresbericht 2017 zur Platzentwicklung in der Kinderbetreuung im Vorschulalter

1. Kleinkindbetreuung

Tab. 1 Kleinkindbetreuung, betreute Kinder am 01.10.2016 und seitdem neu geschaffene Plätze

	Betreute Kinder am 01.10.2016*	Platzzuwachs		
		2016 IV**	2016 insgesamt	2017 I - II**
Krippen incl. ÄuG	4.730	119	349	82
Tagespflege 0-2 Jährige	940	0	0	0
insgesamt	5.670	119	349	82

Quelle: Landeshauptstadt Hannover, Fachbereich Jugend und Familie

Tab. 2 Kleinkindbetreuung - Quartalsentwicklung im Jahr 2017 in den Stadtbezirken

Krippenplätze incl ÄuG und Tagespflege	betreute Kinder	Platzzuwachs 2016		Platzzuwachs 2017
	01.10.2016 *	2016 IV**	geschaffene Plätze insgesamt	2017 I-II**
Mitte	388	15	15	30
Vahrenwald/List	882	22	72	8
Bothfeld/Vahrenheide	441	0	30	39
Buchholz/Kleefeld	594	15	15	0
Misburg/Anderten	261	45	45	0
Kirchrode/Bemerode/ Wülferode	249	0	0	5
Südstadt/Bult	579	0	90	0
Döhren/Wülfel	415	0	0	0
Ricklingen	338	0	0	0
Linden/Limmer	493	0	0	0
Ahlem/Badenstedt/ Davenstedt	253	0	0	0
Herrenhausen/Stöcken	346	25	40	0
Nord	431	-3	42	0
LHH insgesamt	5.670	119	349	82

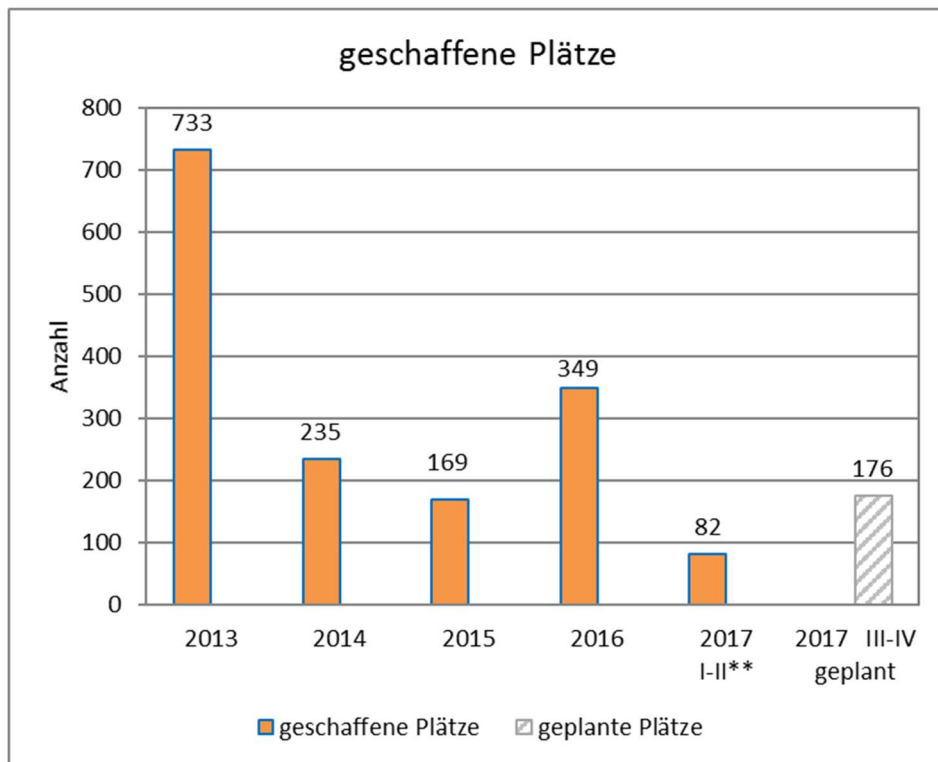
Quelle: Landeshauptstadt Hannover, Fachbereich Jugend und Familie

Hinweise für beide Tabellen:

* Die Erhebung der betreuten Kinder in den Einrichtungen erfolgt einmal jährlich zum 01.10. In diesem Bericht ist das aktuelle Ergebnis der Datenerhebung vom 01.10.2016 eingepflegt worden und weicht deshalb vom letzten Halbjahresbericht 2016 ab.

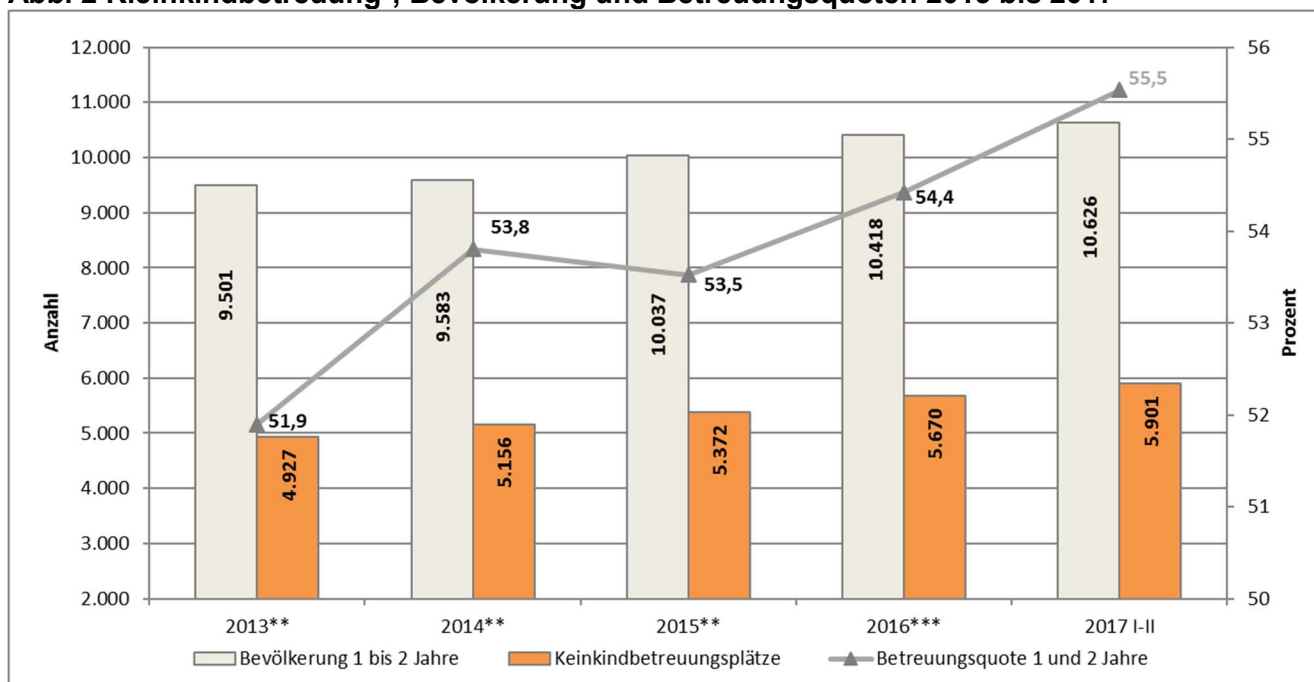
** Stand zum Quartalsende

Abb.1 Geschaffene und geplante Krippenplätze von 2013 bis 2017



Quelle: Landeshauptstadt Hannover, Fachbereich Jugend und Familie
 ** Stand zum Quartalsende

Abb. 2 Kleinkindbetreuung*, Bevölkerung und Betreuungsquoten 2013 bis 2017



Quelle: Landeshauptstadt Hannover, Sachgebiet Wahlen und Statistik, Fachbereich Jugend und Familie, eigene Berechnung
 *Krippen inkl. altersübergreifende Gruppen und Tagespflege ** Daten vom 01.10.eines Jahres;
 *** In diesem Bericht wurde das aktuelle Ergebnis der Datenerhebung vom 01.10.2016 eingepflegt und weicht deshalb vom II.Halbjahresbericht 2016 ab.

2. Kinderbetreuung im Kindergartenalter

Tab. 3 Kindergartenbetreuung, betreute Kinder am 01.10.2016 sowie neu geschaffene Plätze

	Betreute Kinder am 01.10.2016*	Platzzuwachs		
		2016 IV**	2016 insgesamt	2017 I - II**
Kindergarten incl. AüG und Tagespflege	14.080	1	133	5

Quelle: Fachbereich Jugend und Familie

* In diesem Bericht wurde das aktuelle Ergebnis der Datenerhebung vom 01.10.2016 eingepflegt und weicht deshalb vom II.Halbjahresbericht 2016 ab. **Stand zum Quartalsende

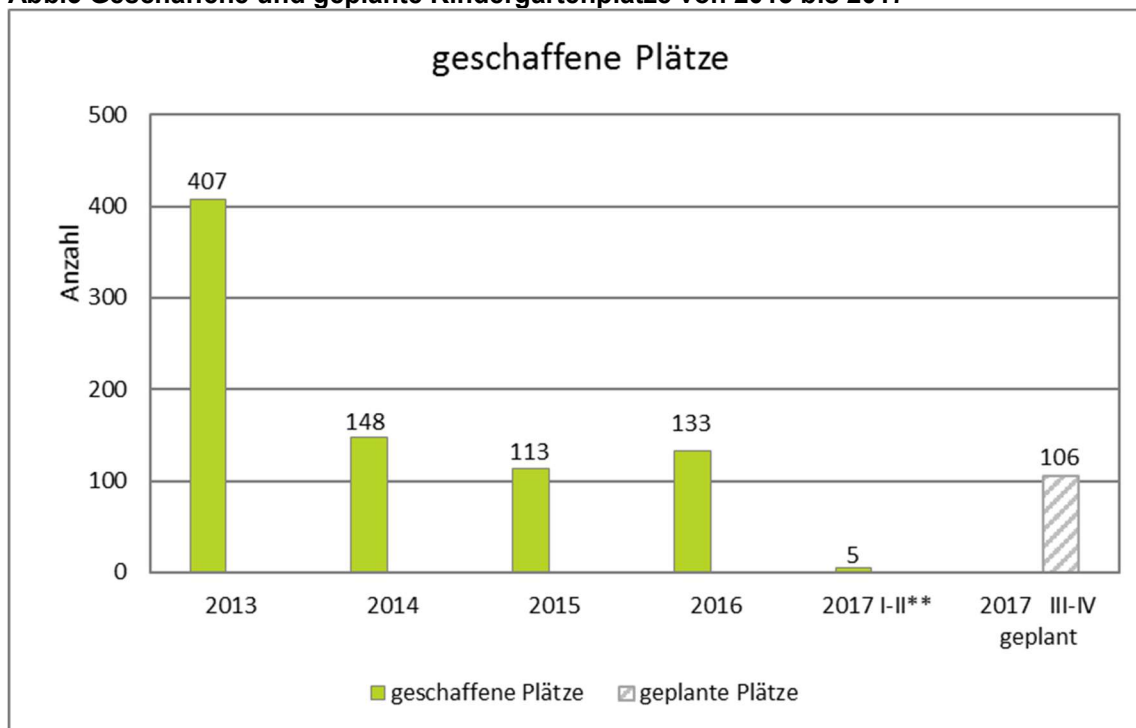
Tab. 4 Betreuung im Kindergartenalter, Quartalsentwicklung im Jahr 2017 in den Stadtbezirken

Kindergartenplätze incl AüG und Tagespflege	betreute Kinder	Platzzuwachs 2016		Platzzuwachs 2017
	01.10.2016 *	2016 IV**	geschaffene Plätze insgesamt	2017 I-II**
Mitte	721	0	-25	0
Vahrenwald/List	1.728	0	58	0
Bothfeld/Vahrenheide	1.455	-19	-19	15
Buchholz/Kleefeld	1.357	0	-6	0
Misburg/Anderten	729	25	25	0
Kirchrode/Bemerode/ Wülferode	954	0	25	-10
Südstadt/Bult	1.092	0	49	0
Döhren/Wülfel	1001	0	-7	0
Ricklingen	1.096	0	10	0
Linden/Limmer	1.223	0	0	0
Ahlem/Badenstedt/ Davenstedt	824	0	0	0
Herrenhausen/ Stöcken	952	-5	-5	0
Nord	948	0	28	0
LHH insgesamt	14.080	1	133	5

Quelle: Landeshauptstadt Hannover, Fachbereich Jugend und Familie

* In diesem Bericht wurde das aktuelle Ergebnis der Datenerhebung vom 01.10.2016 eingepflegt und weicht deshalb vom II.Halbjahresbericht 2016 ab. **Stand zum Quartalsende

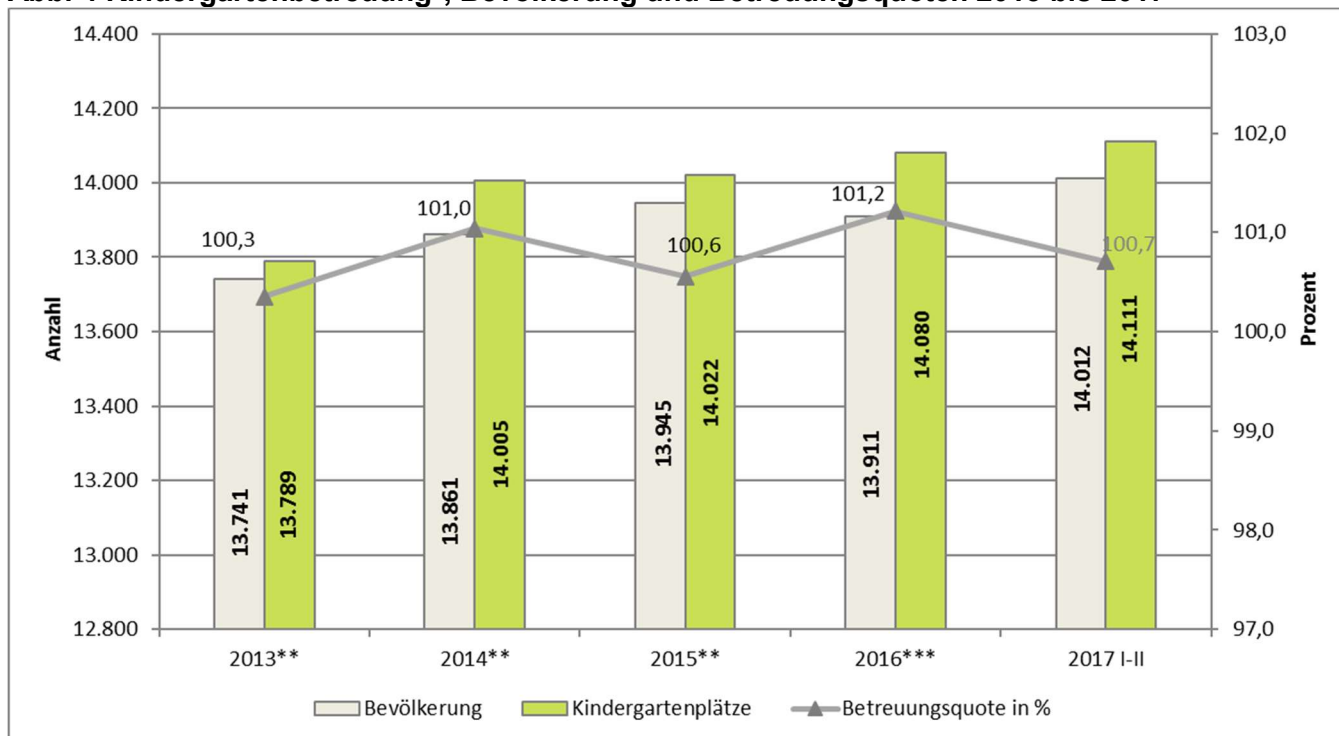
Abb.3 Geschaffene und geplante Kindergartenplätze von 2013 bis 2017



Quelle: Landeshauptstadt Hannover, Fachbereich Jugend und Familie

** Stand zum Quartalsende

Abb. 4 Kindergartenbetreuung*, Bevölkerung und Betreuungsquoten 2013 bis 2017



Quelle: Landeshauptstadt Hannover, Sachgebiet Wahlen und Statistik, Fachbereich Jugend und Familie, eigene Berechnung

*umfasst Kindergarten inkl. altersübergreifende Gruppen und Tagespflege

** Daten vom 01.10.eines Jahres; *** In diesem Bericht wurde das aktuelle Ergebnis der Datenerhebung vom 01.10.2016 eingepflegt und weicht deshalb vom II.Halbjahresbericht 2016 ab.