



Internationaler Ausschuss am 25.9.2014

Anlass



Bausteine Familiendialog und Berichterstattung:

- Repräsentativbefragung 2013
- Familienkonferenzen 2012 bis 2014
- Online-Familienkonferenz 2013
- **Fortschreibung Familienmonitoring 2011**

Ziel und Aufbau



➤ Hannover im Großstadtvergleich

➤ Gesamtstädtisches Monitoring

➤ Stadtteilmonitoring


➤ Textteil

➤ Monitoringteil (Datenteil)


Lebensformen von Familien

Familien am 1.1.2013


48.510 Familien mit
Minderjährigen (17 %)



darunter 13.215 allein
Erziehende (27 %)



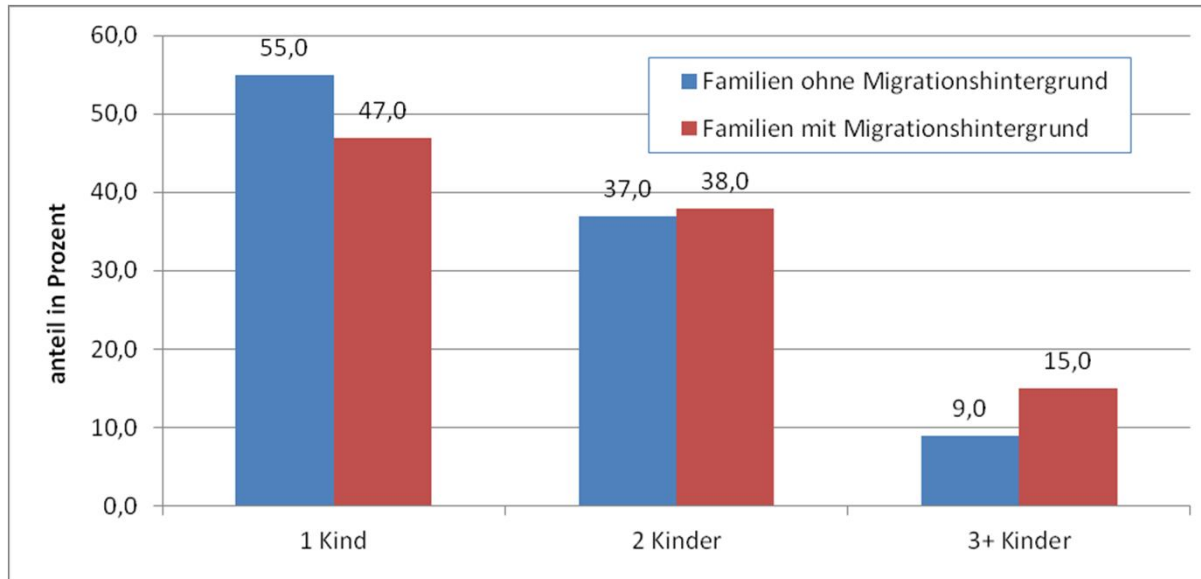
+ 11.545 Familien mit 18-26
jährigen Nachkommen



Quelle: LHH: Sachgebiet Wahlen und Statistik

=> Stabile Anzahl von Familien

Familien nach Kinderzahl

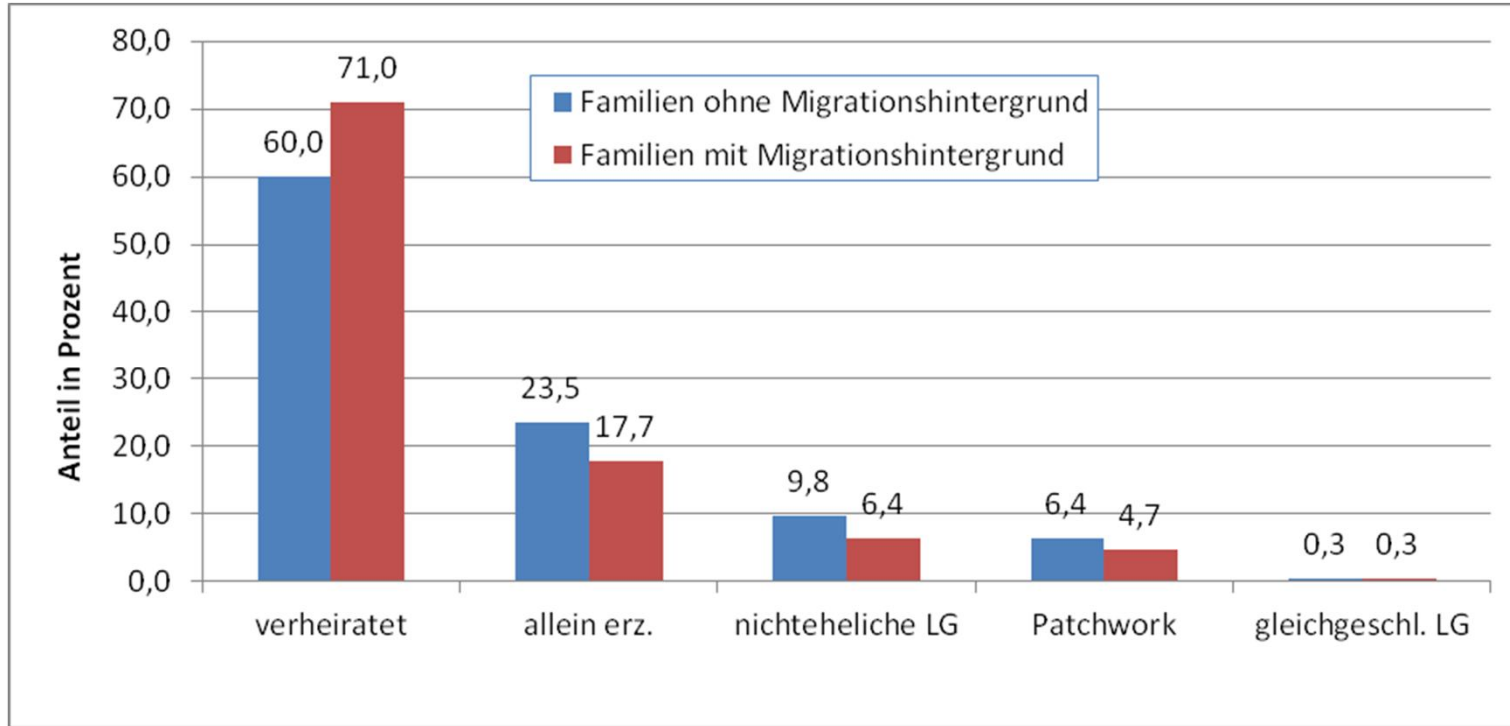


Einkindfamilie insg.: 54,6 %
 unter Paaren: 49,5 %
 allein erz. Mütter 67,2 %
 allein erz. Väter 78,2 %

Quelle: LHH: Sachgebiet Wahlen und Statistik

=> Trend von Einkind- zu Zweikindfamilie

Lebensformen von Familien



Quelle: Repräsentativbefragung 2013 – Veröffentlichung Herbst 2014

=> Traditionellere Lebensformen unter Familien mit Migrationshintergrund

Allein Erziehende

- 91,4 % Mütter
- 8,6 % Väter
- Durchschnittliche Kinderzahl allein erz. Mütter ist höher
- Durchschnittliches Alter der Kinder, die bei allein erz. Vätern, leben ist höher
- Leben bevorzugt innenstadtnah oder westlich
- 48,4 % beziehen Transferleistungen

Quelle: LHH: Sachgebiet Wahlen und Statistik

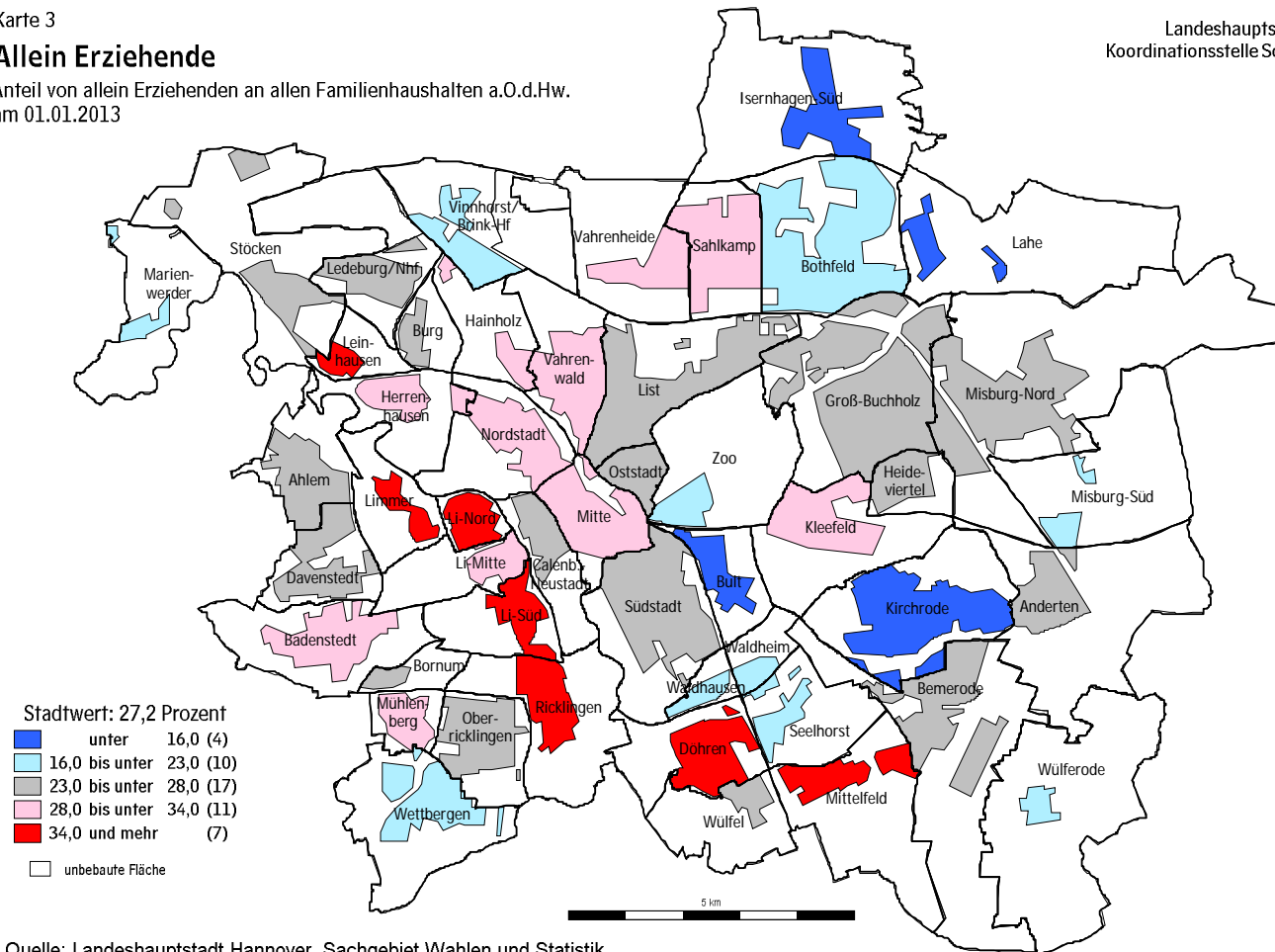
Allein Erziehende

Karte 3

Allein Erziehende

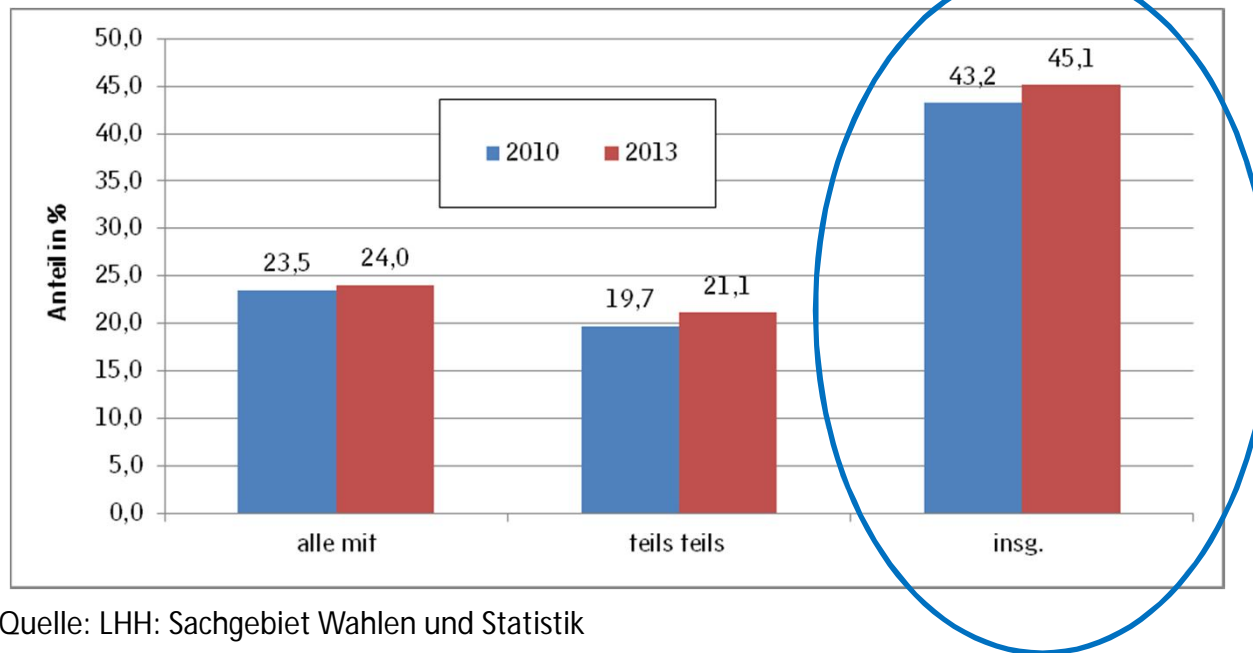
Anteil von allein Erziehenden an allen Familienhaushalten a.O.d.Hw.
am 01.01.2013

Landeshauptstadt Hannover
Koordinationsstelle Sozialplanung /
Statistikstelle



Internationalisierung

Familien mit Migrationshintergrund 2010, 2013



Quelle: LHH: Sachgebiet Wahlen und Statistik

=> In bald jeder zweiten Familie hat mindestens ein Familienmitglied eine (1. oder 2.) ausländische Staatsangehörigkeit

Außerdem:

- **Kurzfassung** der wichtigsten Ergebnisse auf Seite 2-3
- Weitere Karten zu unterschiedlichen Themen
 - Z. B. Geburten, Erziehungshilfe
- Stadtteilentwicklungen:
 - Z. B. Familienanzahl seit 2007
 - Kinderzahl seit 2000

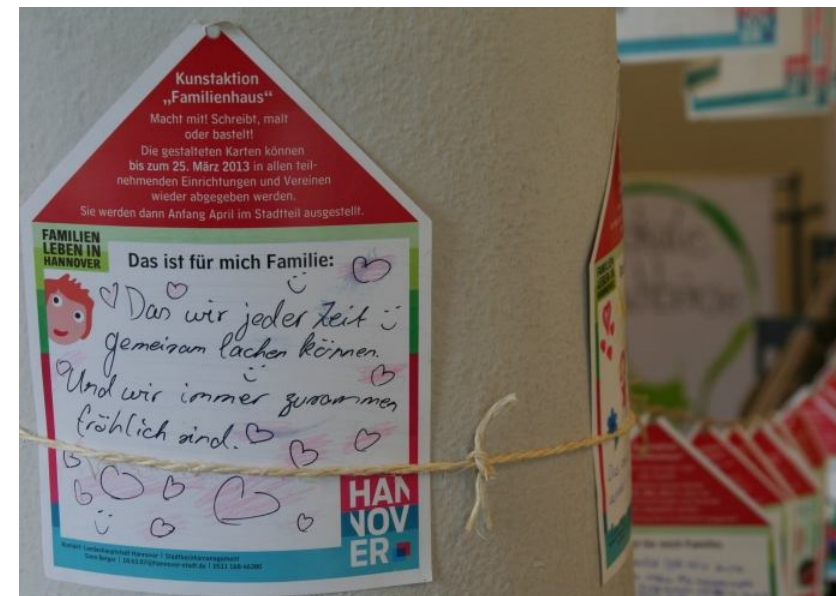
Landeshauptstadt Hannover
 Familienentwicklung 2007 bis 2012
 Familienentwicklung: Anzahl der Familien im Vergleich mit dem Durchschnitt der Bevölkerung im Alter, NATURALITÄT UND GESCHLECHT IM DEZEMBER 2012
 Stadtteil

Stadtteil	Jugendstand		6 bis 17 Jahre		60 Jahre und älter		Änderungen	
	abs	in %	abs	in %	abs	in %	abs	in %
01 Mitte	1.731	17,0	140	13,0	211	21,1	37	3,7
02 Mitte-Nord	1.011	10,1	80	8,0	110	11,0	10	1,0
03 Nord	2.001	20,0	160	16,0	220	22,0	20	2,0
04 West	1.500	15,0	120	12,0	170	17,0	15	1,5
05 West-Nord	1.200	12,0	100	10,0	140	14,0	12	1,2
06 Ost	1.800	18,0	150	15,0	200	20,0	18	1,8
07 Ost-Nord	1.400	14,0	110	11,0	160	16,0	14	1,4
08 Ost-West	1.600	16,0	130	13,0	180	18,0	16	1,6
09 Mitte-West	1.100	11,0	90	9,0	130	13,0	11	1,1
10 Mitte-Süd	1.300	13,0	100	10,0	140	14,0	12	1,2
11 Mitte-Süd	1.500	15,0	120	12,0	160	16,0	14	1,4
12 Mitte-Süd	1.700	17,0	140	14,0	180	18,0	16	1,6
13 Mitte-Süd	1.900	19,0	160	16,0	210	21,0	19	1,9
14 Mitte-Süd	2.100	21,0	180	18,0	240	24,0	21	2,1
15 Mitte-Süd	2.300	23,0	200	20,0	270	27,0	23	2,3
16 Mitte-Süd	2.500	25,0	220	22,0	290	29,0	25	2,5
17 Mitte-Süd	2.700	27,0	240	24,0	310	31,0	27	2,7
18 Mitte-Süd	2.900	29,0	260	26,0	330	33,0	29	2,9
19 Mitte-Süd	3.100	31,0	280	28,0	350	35,0	31	3,1
20 Mitte-Süd	3.300	33,0	300	30,0	370	37,0	33	3,3
21 Mitte-Süd	3.500	35,0	320	32,0	390	39,0	35	3,5
22 Mitte-Süd	3.700	37,0	340	34,0	410	41,0	37	3,7
23 Mitte-Süd	3.900	39,0	360	36,0	430	43,0	39	3,9
24 Mitte-Süd	4.100	41,0	380	38,0	450	45,0	41	4,1
25 Mitte-Süd	4.300	43,0	400	40,0	470	47,0	43	4,3
26 Mitte-Süd	4.500	45,0	420	42,0	490	49,0	45	4,5
27 Mitte-Süd	4.700	47,0	440	44,0	510	51,0	47	4,7
28 Mitte-Süd	4.900	49,0	460	46,0	530	53,0	49	4,9
29 Mitte-Süd	5.100	51,0	480	48,0	550	55,0	51	5,1
30 Mitte-Süd	5.300	53,0	500	50,0	570	57,0	53	5,3
31 Mitte-Süd	5.500	55,0	520	52,0	590	59,0	55	5,5
32 Mitte-Süd	5.700	57,0	540	54,0	610	61,0	57	5,7
33 Mitte-Süd	5.900	59,0	560	56,0	630	63,0	59	5,9
34 Mitte-Süd	6.100	61,0	580	58,0	650	65,0	61	6,1
35 Mitte-Süd	6.300	63,0	600	60,0	670	67,0	63	6,3
36 Mitte-Süd	6.500	65,0	620	62,0	690	69,0	65	6,5
37 Mitte-Süd	6.700	67,0	640	64,0	710	71,0	67	6,7
38 Mitte-Süd	6.900	69,0	660	66,0	730	73,0	69	6,9
39 Mitte-Süd	7.100	71,0	680	68,0	750	75,0	71	7,1
40 Mitte-Süd	7.300	73,0	700	70,0	770	77,0	73	7,3
41 Mitte-Süd	7.500	75,0	720	72,0	790	79,0	75	7,5
42 Mitte-Süd	7.700	77,0	740	74,0	810	81,0	77	7,7
43 Mitte-Süd	7.900	79,0	760	76,0	830	83,0	79	7,9
44 Mitte-Süd	8.100	81,0	780	78,0	850	85,0	81	8,1
45 Mitte-Süd	8.300	83,0	800	80,0	870	87,0	83	8,3
46 Mitte-Süd	8.500	85,0	820	82,0	890	89,0	85	8,5
47 Mitte-Süd	8.700	87,0	840	84,0	910	91,0	87	8,7
48 Mitte-Süd	8.900	89,0	860	86,0	930	93,0	89	8,9
49 Mitte-Süd	9.100	91,0	880	88,0	950	95,0	91	9,1
50 Mitte-Süd	9.300	93,0	900	90,0	970	97,0	93	9,3
51 Mitte-Süd	9.500	95,0	920	92,0	990	99,0	95	9,5
52 Mitte-Süd	9.700	97,0	940	94,0	1.010	101,0	97	9,7
53 Mitte-Süd	9.900	99,0	960	96,0	1.030	103,0	99	9,9
54 Mitte-Süd	10.100	101,0	980	98,0	1.050	105,0	101	10,1
55 Mitte-Süd	10.300	103,0	1.000	100,0	1.070	107,0	103	10,3
56 Mitte-Süd	10.500	105,0	1.020	102,0	1.090	109,0	105	10,5
57 Mitte-Süd	10.700	107,0	1.040	104,0	1.110	111,0	107	10,7
58 Mitte-Süd	10.900	109,0	1.060	106,0	1.130	113,0	109	10,9
59 Mitte-Süd	11.100	111,0	1.080	108,0	1.150	115,0	111	11,1
60 Mitte-Süd	11.300	113,0	1.100	110,0	1.170	117,0	113	11,3
61 Mitte-Süd	11.500	115,0	1.120	112,0	1.190	119,0	115	11,5
62 Mitte-Süd	11.700	117,0	1.140	114,0	1.210	121,0	117	11,7
63 Mitte-Süd	11.900	119,0	1.160	116,0	1.230	123,0	119	11,9
64 Mitte-Süd	12.100	121,0	1.180	118,0	1.250	125,0	121	12,1
65 Mitte-Süd	12.300	123,0	1.200	120,0	1.270	127,0	123	12,3
66 Mitte-Süd	12.500	125,0	1.220	122,0	1.290	129,0	125	12,5
67 Mitte-Süd	12.700	127,0	1.240	124,0	1.310	131,0	127	12,7
68 Mitte-Süd	12.900	129,0	1.260	126,0	1.330	133,0	129	12,9
69 Mitte-Süd	13.100	131,0	1.280	128,0	1.350	135,0	131	13,1
70 Mitte-Süd	13.300	133,0	1.300	130,0	1.370	137,0	133	13,3
71 Mitte-Süd	13.500	135,0	1.320	132,0	1.390	139,0	135	13,5
72 Mitte-Süd	13.700	137,0	1.340	134,0	1.410	141,0	137	13,7
73 Mitte-Süd	13.900	139,0	1.360	136,0	1.430	143,0	139	13,9
74 Mitte-Süd	14.100	141,0	1.380	138,0	1.450	145,0	141	14,1
75 Mitte-Süd	14.300	143,0	1.400	140,0	1.470	147,0	143	14,3
76 Mitte-Süd	14.500	145,0	1.420	142,0	1.490	149,0	145	14,5
77 Mitte-Süd	14.700	147,0	1.440	144,0	1.510	151,0	147	14,7
78 Mitte-Süd	14.900	149,0	1.460	146,0	1.530	153,0	149	14,9
79 Mitte-Süd	15.100	151,0	1.480	148,0	1.550	155,0	151	15,1
80 Mitte-Süd	15.300	153,0	1.500	150,0	1.570	157,0	153	15,3
81 Mitte-Süd	15.500	155,0	1.520	152,0	1.590	159,0	155	15,5
82 Mitte-Süd	15.700	157,0	1.540	154,0	1.610	161,0	157	15,7
83 Mitte-Süd	15.900	159,0	1.560	156,0	1.630	163,0	159	15,9
84 Mitte-Süd	16.100	161,0	1.580	158,0	1.650	165,0	161	16,1
85 Mitte-Süd	16.300	163,0	1.600	160,0	1.670	167,0	163	16,3
86 Mitte-Süd	16.500	165,0	1.620	162,0	1.690	169,0	165	16,5
87 Mitte-Süd	16.700	167,0	1.640	164,0	1.710	171,0	167	16,7
88 Mitte-Süd	16.900	169,0	1.660	166,0	1.730	173,0	169	16,9
89 Mitte-Süd	17.100	171,0	1.680	168,0	1.750	175,0	171	17,1
90 Mitte-Süd	17.300	173,0	1.700	170,0	1.770	177,0	173	17,3
91 Mitte-Süd	17.500	175,0	1.720	172,0	1.790	179,0	175	17,5
92 Mitte-Süd	17.700	177,0	1.740	174,0	1.810	181,0	177	17,7
93 Mitte-Süd	17.900	179,0	1.760	176,0	1.830	183,0	179	17,9
94 Mitte-Süd	18.100	181,0	1.780	178,0	1.850	185,0	181	18,1
95 Mitte-Süd	18.300	183,0	1.800	180,0	1.870	187,0	183	18,3
96 Mitte-Süd	18.500	185,0	1.820	182,0	1.890	189,0	185	18,5
97 Mitte-Süd	18.700	187,0	1.840	184,0	1.910	191,0	187	18,7
98 Mitte-Süd	18.900	189,0	1.860	186,0	1.930	193,0	189	18,9
99 Mitte-Süd	19.100	191,0	1.880	188,0	1.950	195,0	191	19,1
100 Mitte-Süd	19.300	193,0	1.900	190,0	1.970	197,0	193	19,3
gesamt	132.000	132,0	10.500	105,0	14.500	145,0	1.000	10,0

Quelle: Landesstatistik Hannover, Sachverhalte Wähler und Statistik und Bundesagentur für Arbeit

Wie geht´s weiter – Ergebnissicherung ?

- Repräsentativbefragung von Familien:
Veröffentlichung im November 2014
- Zusammenbinden aller
Ergebnisse
- Entwicklung von Handlungs-
ansätzen Anfang 2015



Wie geht´s weiter ?

Kommunikation



➤ 2. Forum Familie am

- 19.10.2014 Familiensonntag 14:00 -18:00 Uhr
- 20.10. 2014 für ExpertInnen (des Alltages) 9:00 – 17:00 Uhr
- ✓ Ziele: Rückkoppelung erster Erkenntnisse, Information über vorhandene Angebote
- ✓ Leitmotiv beider Veranstaltungen ist eine „Zeitreise“
- ✓ Programm: Impulsreferat durch einen Zukunftsforscher; interaktiver „Jahrmarkt“, themenorientierte Werkstätten, Workshops , Exkursionen

➤ 3. Forum Familie

- Juni 2015 für ExpertInnen zu Handlungsansätzen für die Familienpolitik : „ Achtung Familie – Zeiten ändern sich“

**FAMILIEN
LEBEN IN
HANNOVER**

