

1. Halbjahresbericht 2016 zur Platzentwicklung in der Kinderbetreuung im Vorschulalter

1. Kleinkindbetreuung

Tab. 1 Kleinkindbetreuung, betreute Kinder am 01.10.2015 sowie neu geschaffene Plätze 2016

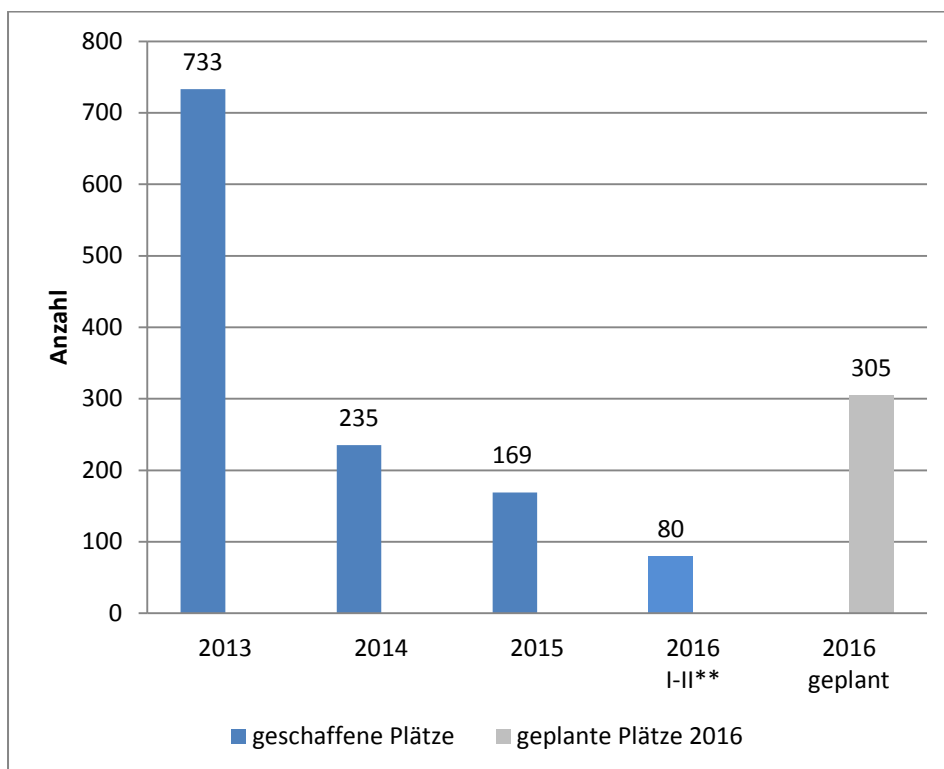
	betreute Kinder* am 01.10.2015	2015 IV**	2016 I - II**
Krippen incl. AüG	4.462	4.462	4.542
Tagespflege 0-2 Jährige	910	910	910
Plätze insg.	5.372	5.372	5.452

* Die Erhebung der betreuten Kinder in den Einrichtungen erfolgt einmal jährlich zum 01.10 jeden Jahres. In diesem Quartalsbericht wurde das aktuelle Ergebnis der Datenerhebung vom 01.10.2015 eingepflegt und weicht deshalb vom II. Halbjahresbericht 2015 ab.

** Stand zum Quartalsende

Quelle: Landeshauptstadt Hannover, Fachbereich Jugend und Familie

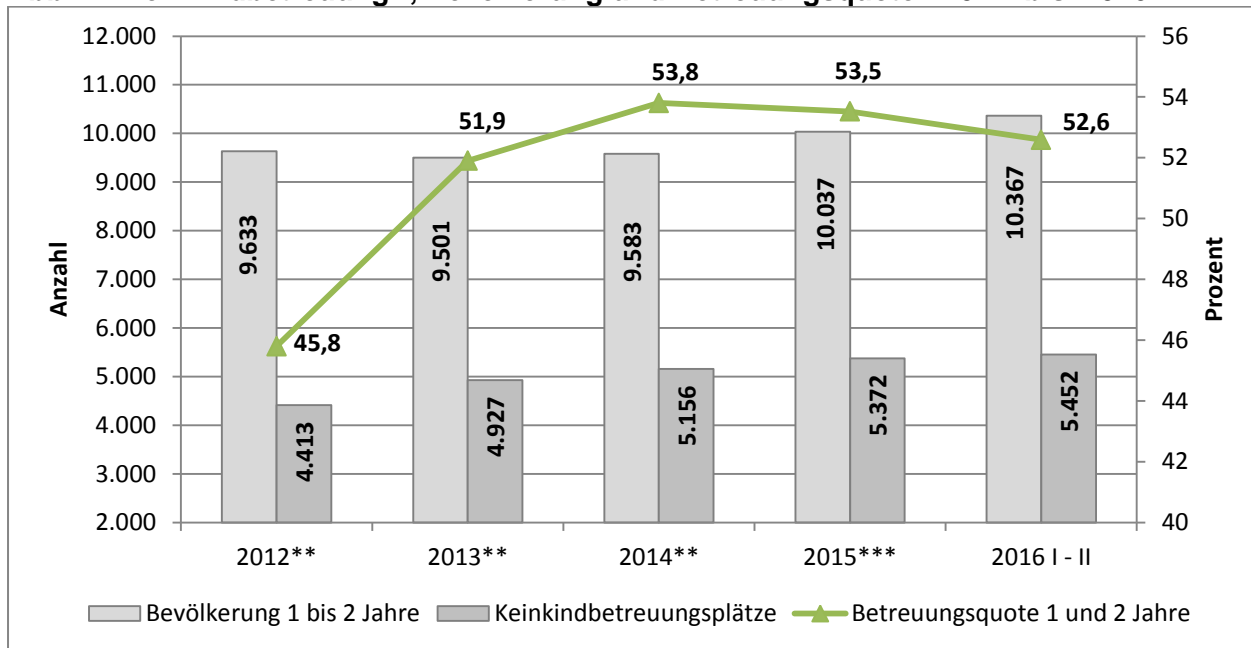
Abb.1 Geschaffene und geplante Krippenplätze von 2013 bis 2016



** Stand zum Quartalsende

Quelle: Landeshauptstadt Hannover, Fachbereich Jugend und Familie

Abb. 2 Kleinkindbetreuung* , Bevölkerung und Betreuungsquoten 2012 bis 2016



*Krippen inkl. altersübergreifende Gruppen und Tagespflege

** Daten vom 01.10.eines Jahres; *** In diesem Quartalsbericht wurde das aktuelle Ergebnis der Datenerhebung vom 01.10.2015 eingepflegt und weicht deshalb vom II. Halbjahresbericht 2015 ab

Quelle: Landeshauptstadt Hannover, Sachgebiet Wahlen und Statistik, Fachbereich Jugend und Familie, eigene Berechnung

Tab. 2 Kleinkindbetreuung* - Quartalsentwicklung im Jahr 2016 in den Stadtbezirken

Krippenplätze*	01.10.2015 **	2015 IV	2016 I - II	geschaffene Plätze
Mitte	400	400	400	0
Vahrenwald/List	811	811	846	35
Bothfeld/Vahrenheide	420	420	420	0
Buchholz/Kleefeld	578	578	578	0
Misburg/Anderten	241	241	241	0
Kirchrode/Bemerode/ Wülferode	247	247	247	0
Südstadt/Bult	504	504	504	0
Döhren/Wülfel	420	420	420	0
Ricklingen	324	324	324	0
Linden/Limmer	473	473	473	0
Ahlem/Badenstedt/ Davenstedt	256	256	256	0
Herrenhausen/Stöcken	304	304	304	0
Nord	394	394	439	45
LHH insgesamt	5.372	5.372	5.452	80

*inkl. AüG und Tagespflege.

** Angaben aus Kita-Bericht 2015 betreute Kleinkinder, Daten weichen deshalb vom letzten Bericht ab.

Quelle: Landeshauptstadt Hannover, Fachbereich Jugend und Familie

2. Kinderbetreuung im Kindergartenalter

Tab. 3 Kindergartenbetreuung, betreute Kinder am 01.10.2015 sowie neu geschaffene Plätze

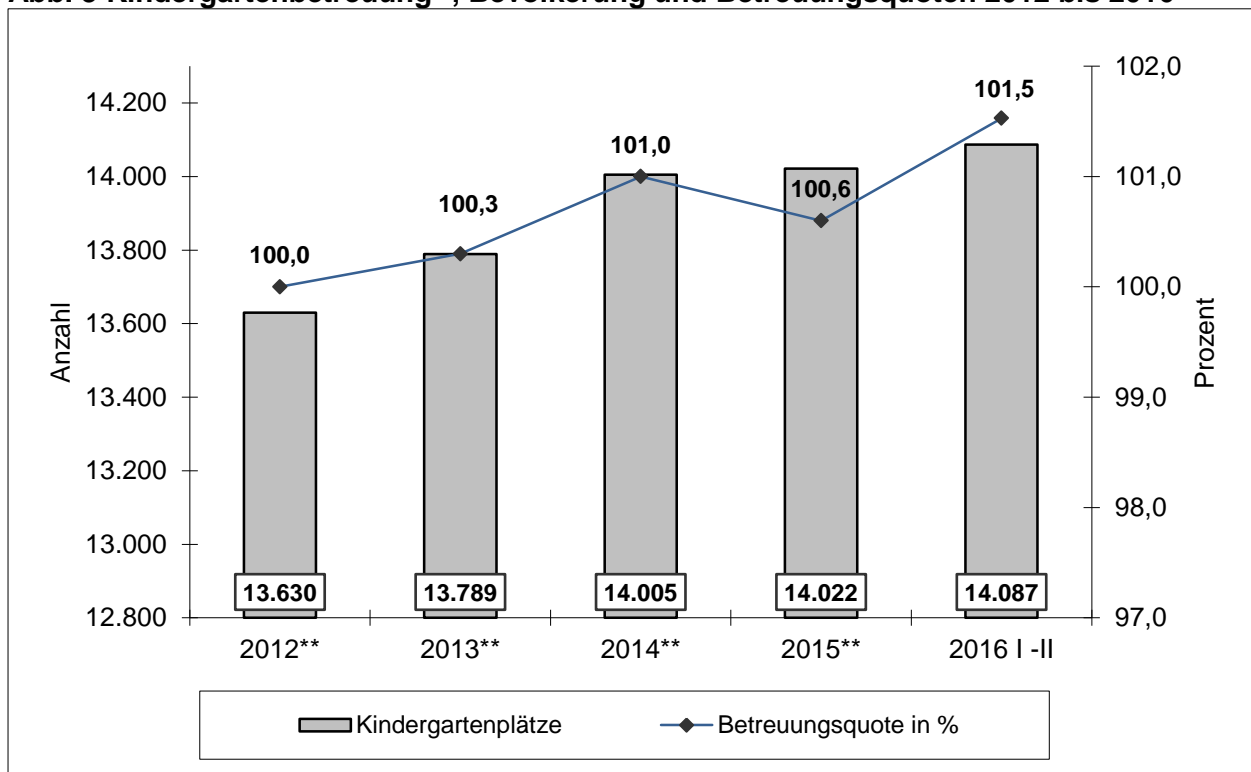
	betreute Kinder* am 01.10.2015	2015 IV**	2016 I - II**
Kindergarten incl. AüG und Tagespflege	14.022	14.022	14.087

Quelle: Landeshauptstadt Hannover, Fachbereich Jugend und Familie

**Stand zum Quartalsende

* Die Erhebung der betreuten Kinder in den Einrichtungen erfolgt einmal jährlich zum 01.10. In diesem Quartalsbericht ist das aktuelle Ergebnis der Datenerhebung vom 01.10.2015 eingepflegt worden (Kita-Bericht 2016) und weicht deshalb vom letzten Halbjahresbericht ab.

Abb. 3 Kindergartenbetreuung* , Bevölkerung und Betreuungsquoten 2012 bis 2016



*umfasst Kindergarten inkl. altersübergreifende Gruppen und Tagespflege

** Daten vom 01.10.eines Jahres; verändertes Bezugsdatum im Vergleich zum vorherigen Bericht

Quelle: Landeshauptstadt Hannover, Sachgebiet Wahlen und Statistik, Fachbereich Jugend und Familie, eigene Berechnung

Tab. 4 Betreuung im Kindergartenalter, Quartalsentwicklung im Jahr 2016 in den Stadtbezirken

Kindergartenplätze*	01.10.2015 **	2015 IV	2016 I-II	Geschaffene Plätze
01 Mitte	772	772	772	+0
02 Vahrenwald/List	1.682	1.682	1722	+40
03 Bothfeld/Vahrenheide	1.449	1.449	1449	+0
04 Buchholz/Kleefeld	1.373	1.373	1373	+0
05 Misburg/Anderten	742	742	742	+0
06 Kirchrode/Bemerode/Wülferode	951	951	951	+0
07 Südstadt/Bult	1.057	1.057	1057	+0
08 Döhren/Wülfel	991	991	991	+0
09 Ricklingen	1.092	1.092	1092	+0
10 Linden/Limmer	1.217	1.217	1217	+0
11 Ahlem/Badenstedt/Davenstedt	825	825	825	+0
12 Herrenhausen/Stöcken	960	960	960	+0
13 Nord	911	911	936	+25
LHH insgesamt	14.022	14.022	14.087	+65

*inkl. AüG und Tagespflege

** Angaben aus Kita-Bericht 2015 betreute Kindergartenkinder, Daten weichen deshalb vom vorherigen Bericht ab.

Quelle: Landeshauptstadt Hannover, Fachbereich Jugend und Familie