Quartalsbericht III/2014 zur Platzentwicklung in der Kinderbetreuung im Vorschulalter

1. Kleinkindbetreuung

Tab. 1 Kleinkindbetreuung, betreute Kinder am 01.10.2013 sowie neu geschaffene Plätze

	betreute Kinder* am 01.10.2013	2013 IV**	2014 I**	2014 II**	2014 III**
Krippen incl. AüG	4.039	4.087	4.144	4.184	4.299
Tagespflege * **0- 2 Jährige** Genehmigte Plätze	888 (1.105)	888 (1.105)	888 (1.105)	888 (1.105)	888 (1.105)
Plätze insg.	4.927 (5.144)	4.975 (5.192)	5.032 (5.249)	5.072 (5.289)	5.187 (5.404)

Quelle: Landeshauptstadt Hannover, Fachbereich Jugend und Familie
Stand:

* **Betreute Kinder:** Die Erhebung der betreuten Kinder in den Einrichtungen erfolgt einmal jährlich zum 01.10 jeden Jahres. In diesem Quartalsbericht ist das aktuelle Ergebnis der Datenerhebung vom 01.10.2013 eingepflegt worden und weicht deshalb vom I. Quartalsbericht 2014 ab.
Die Anzahl der genehmigten Plätze in der Tagespflege ist von 1.094 (01.12.2012) auf 1.105 Plätze leicht gestiegen. Seit diesem Jahr ist eine Auswertung der genehmigten Plätze und der betreuten Kinder in der Tagespflege möglich. In diesem Quartalsbericht wurden erstmals analog zu den institutionell betreuten Krippenkindern auch die betreuten Kleinkinder in der Tagespflege dargestellt. Die Abweichung zwischen den genehmigten Tagespflegeplätzen und den betreuten Kindern erklärt sich damit, dass die Tagespflegepersonen frei entscheiden, wie viele Kinder sie betreuen.

**zum Quartalsende

Abb.1 Geschaffene und geplante Krippenplätze 2012 bis 2014

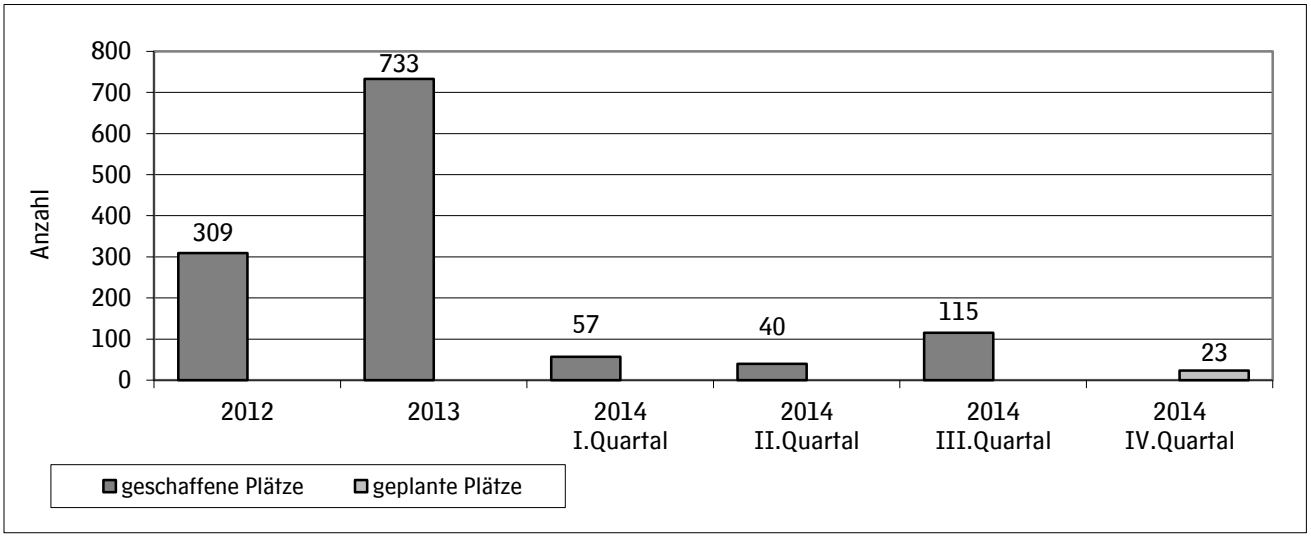

Quelle: Landeshauptstadt Hannover, Fachbereich Jugend und Familie

Abb. 2 Kleinkindbetreuung* 2010 bis 2014 - betreute Kinder und rechtsanspruchsrelevante Betreuungsquote

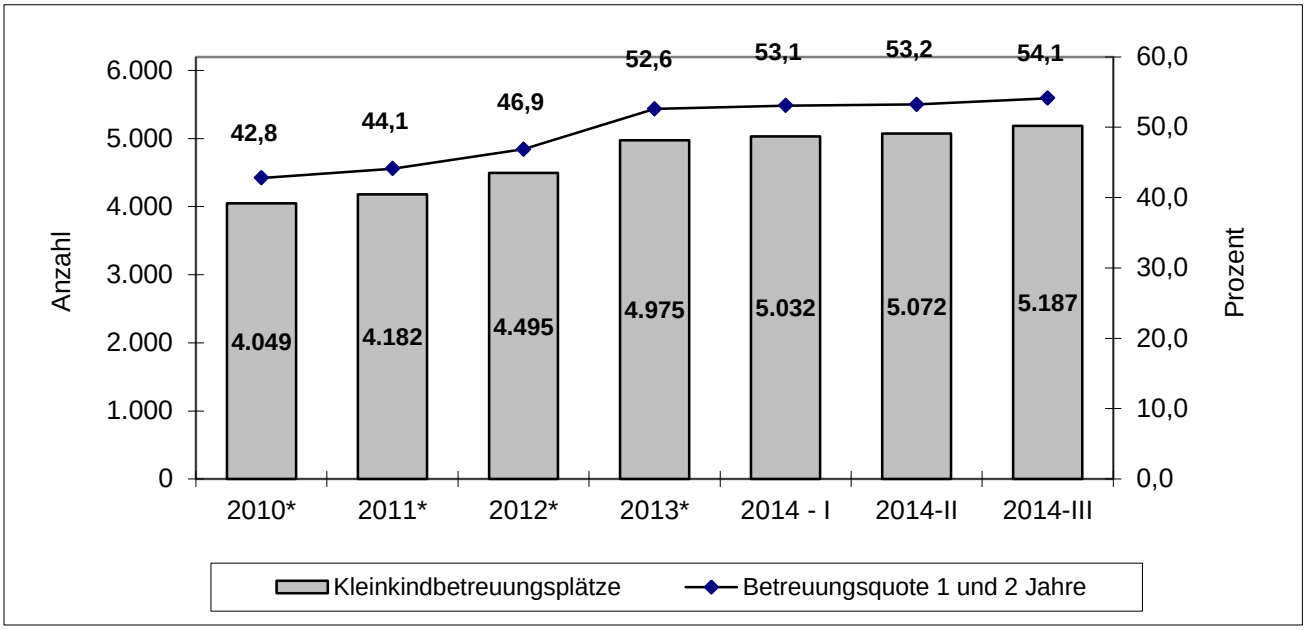

umfasst Krippen inkl. altersübergreifende Gruppen und Tagespflege
* Daten vom 31.12.eines Jahres
Quelle: Landeshauptstadt Hannover, Fachbereich Jugend und Familie

Tab. 2 Kleinkindbetreuung* - Quartalsentwicklung im Jahr 2014 in den Stadtbezirken

Krippenplätze*	01.10.2013 **	2013 IV	2014 I	2014 II	2014 III	Geschaffene Plätze 2014	Betreuungs -quote***
01 Mitte	303	336	348	348	**378**	+42	62,8 %
02 Vahrenwald/List	726	726	741	741	**741**	+15	56,4 %
03 Bothfeld/Vahrenheide	443	443	443	443	**443**	+0	47,5 %
04 Buchholz/Kleefeld	547	547	577	577	**577**	+30	73,8 %
05 Misburg/Anderten	241	241	241	241	**241**	+0	45,6 %
06 Kirchrode/Bemerode/ Wülferode	230	230	230	230	**230**	+0	34,7 %
07 Südstadt/Bult	433	433	433	443	**443**	+10	57,9 %
08 Döhren/Wülfel	378	393	393	393	**413**	+20	76,1 %
09 Ricklingen	303	303	303	303	**303**	+0	36,6 %
10 Linden/Limmer	443	443	443	473	**473**	+30	61,7 %
11 Ahlem/Badenstedt/ Davenstedt	247	247	247	247	**277**	+30	44,3 %
12 Herrenhausen/Stöcken	254	254	254	254	**254**	+0	38,5 %
13 Nord	379	379	379	379	**414**	+0	72,0 %
LHH insgesamt	4.927	4.975	5.032	5.072	**5.187**	+212	54,1 %

* inkl. AüG und Tagespflege. ** Angaben aus Kita-Bericht 2014 betreute Kleinkinder
*** rechtsanspruchsrelevante Betreuungsquote
Quelle: Landeshauptstadt Hannover, Fachbereich Jugend und Familie

2. Kinderbetreuung im Kindergartenalter

Tab. 3 Kindergartenbetreuung, betreute Kinder am 01.10.2013 sowie neu geschaffene Plätze

	betreute Kinder* am 01.10.2013	2013 IV**	2014 I**	2014 II**	2014 III**
Kindergarten incl. AüG und Tagespflege	13.789	13.823	13.854	13.879	13.969

Quelle: Landeshauptstadt Hannover, Fachbereich Jugend und Familie
Stand:
* **Betreute Kinder:** Die Erhebung der betreuten Kinder in den Einrichtungen erfolgt einmal jährlich zum 01.10 jeden Jahres. In diesem Quartalsbericht ist das aktuelle Ergebnis der Datenerhebung vom 01.10.2013 eingepflegt worden und weicht deshalb vom I. Quartalsbericht 2014 ab.

**zum Quartalsende

Abb. 3 Kindergartenbetreuung ** 2012 bis 2014, Anzahl der betreuten Kinder und Betreuungsquote

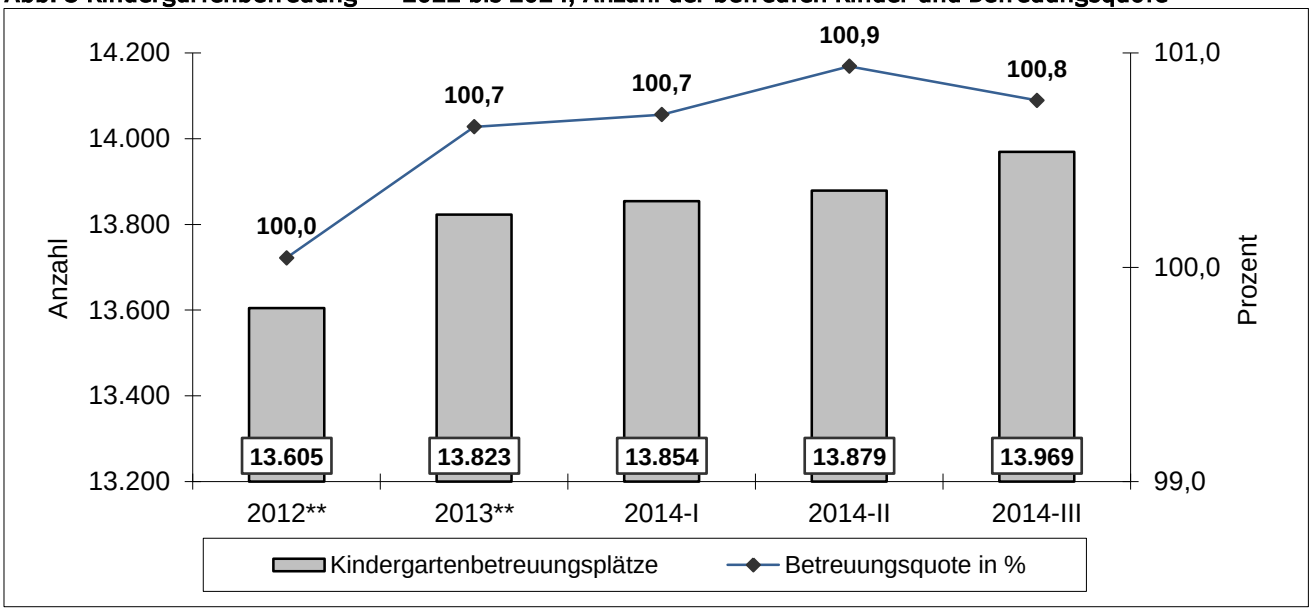

*umfasst Kindergarten inkl. altersübergreifende Gruppen und Tagespflege
** Daten vom 31.12.eines Jahres
Quelle: Landeshauptstadt Hannover, Fachbereich Jugend und Familie

Tab. 4 Betreuung im Kindergartenalter, Quartalsentwicklung im Jahr 2014 in den Stadtbezirken

Kindergartenplätze*	01.10.2013 **	2013 IV	2014 I	2014 II	2014 III	Geschaffene Plätze 2014	Betreuungs-quote
01 Mitte	731	740	771	771	**821**	+81	117,5 %
02 Vahrenwald/List	1.691	1.691	1.691	1.691	**1.691**	+0	95,4 %
03 Bothfeld/Vahrenheide	1.437	1.437	1.437	1.437	**1.437**	+0	93,1 %
04 Buchholz/Kleefeld	1.376	1.351	1.351	1.376	**1.376**	+25	119,0 %
05 Misburg/Anderten	761	761	761	761	**741**	-20	88,5 %
06 Kirchrode/Bemerode/ Wülferode	938	938	938	938	**938**	+0	89,2 %
07 Südstadt/Bult	1.056	1.056	1.056	1.056	**1.056**	+0	115,9 %
08 Döhren/Wülfel	923	948	948	948	**970**	+22	113,7 %
09 Ricklingen	1.057	1.057	1.057	1.057	**1.057**	+0	85,0 %
10 Linden/Limmer	1.220	1.220	1220	1.220	**1.220**	+0	109,5 %
11 Ahlem/Badenstedt/ Davenstedt	826	826	826	826	**826**	+0	87,6 %
12 Herrenhausen/Stöcken	911	911	911	911	**941**	+30	104,3 %
13 Nord	862	887	887	887	**895**	+8	107,1 %
LHH insgesamt	13.789	13.823	13.854	13.879	**13.969**	+146	100,8 %

inkl. AüG und Tagespflege
** Angaben aus Kita-Bericht 2014 betreute Kindergartenkinder
Quelle: Landeshauptstadt Hannover, Fachbereich Jugend und Familie