

II. Halbjahresbericht 2015 zur Platzentwicklung in der Kinderbetreuung im Vorschulalter

1. Kleinkindbetreuung

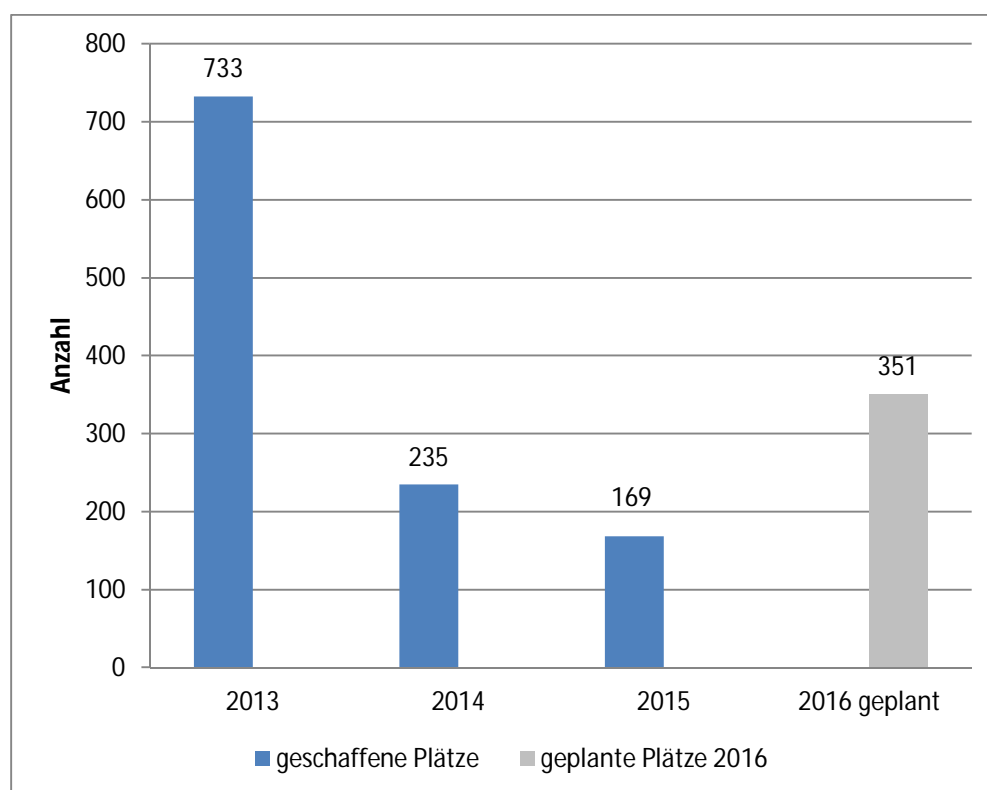
Tab. 1 Kleinkindbetreuung, betreute Kinder am 01.10.2014 sowie neu geschaffene Plätze bis Ende 2015

	betreute Kinder* am 01.10.2014	2014 IV**	2015 I-II	2015 III-IV
Krippen incl. AuG	4.256	4.279	4.356	4.448
Tagespflege 0-2 Jährige	900	900	900	900
Plätze insg.	5.156	5.179	5.256	5.348

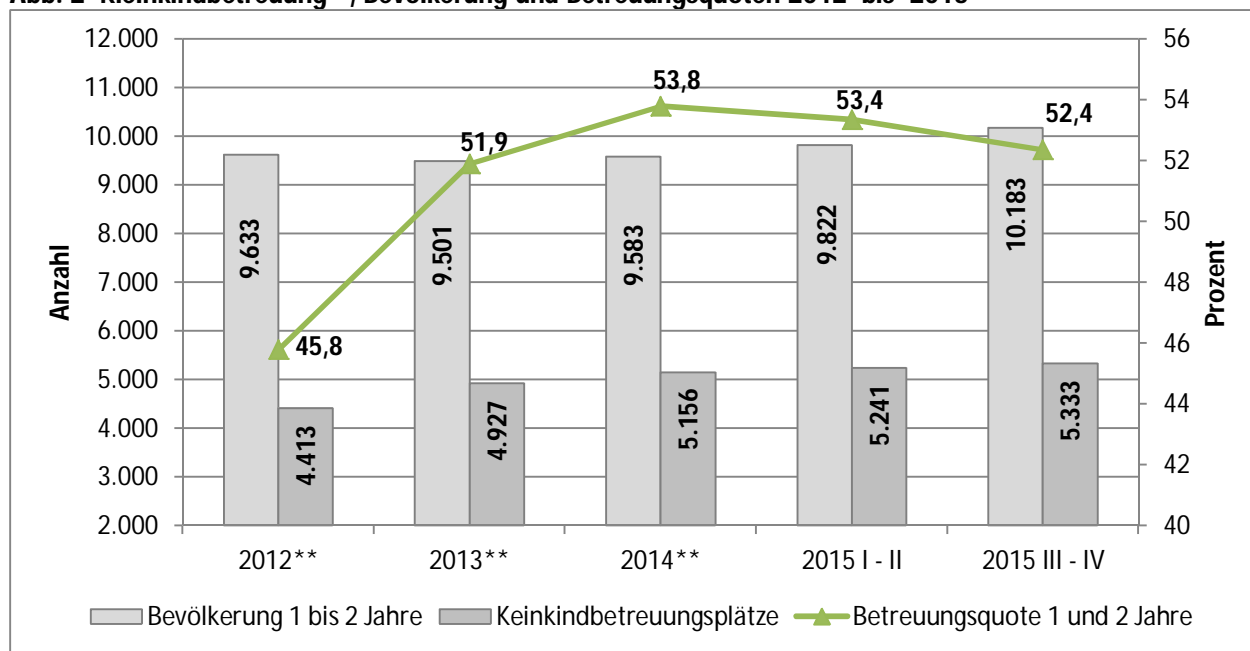
Quelle: Landeshauptstadt Hannover, Fachbereich Jugend und Familie

* Die Erhebung der betreuten Kinder in den Einrichtungen erfolgt einmal jährlich zum 01.10. jeden Jahres. Die Erhebungsdaten vom 01.10.2015 befinden sich noch in der Auswertung und werden in den nächsten Bericht mit einfließen.

Abb.1 Geschaffene und geplante Krippenplätze 2013 bis 2016



Quelle: Landeshauptstadt Hannover, Fachbereich Jugend und Familie

Abb. 2 Kleinkindbetreuung* , Bevölkerung und Betreuungsquoten 2012 bis 2015

*Krippen inkl. altersübergreifende Gruppen und Tagespflege

** Daten vom 01.10. eines Jahres;

Quelle: Landeshauptstadt Hannover, SG Wahlen und Statistik, FB Jugend und Familie, eigene Berechnung

Tab. 2 Kleinkindbetreuung* - Quartalsentwicklung im Jahr 2015 in den Stadtbezirken

Krippenplätze*	01.10.2014 **	2014 IV	2015 I - II	2015 III - IV	geschaffene Plätze 2015
Mitte	360	360	360	360	0
Vahrenwald/List	725	725	725	757	32
Bothfeld/Vahrenheide	448	448	448	448	0
Buchholz/Kleefeld	576	576	596	596	20
Misburg/Anderten	237	237	237	252	15
Kirchrode/Bemerode/ Wülferode	223	223	223	223	0
Südstadt/Bult	444	452	452	452	0
Döhren/Wülfel	398	398	393	393	-5
Ricklingen	337	337	337	367	30
Linden/Limmer	453	453	453	453	0
Ahlem/Badenstedt/ Davenstedt	280	280	280	280	0
Herrenhausen/Stöcken	274	274	331	346	72
Nord	401	401	406	406	5
LHH insgesamt	5.156	5.164	5.241	5.333	169

* inkl. AÜG und Tagespflege.

Quelle: Landeshauptstadt Hannover, Fachbereich Jugend und Familie

2. Kinderbetreuung im Kindergartenalter

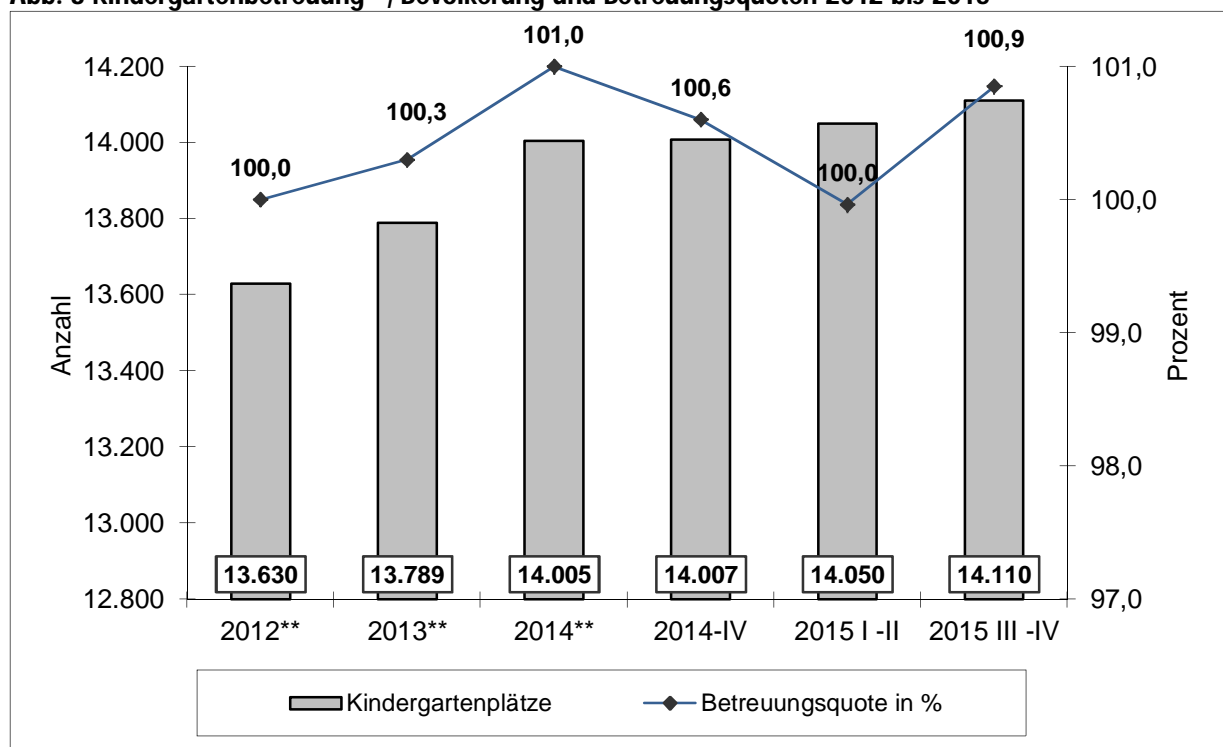
Tab. 3 Kindergartenbetreuung, betreute Kinder am 01.10.2014 sowie neu geschaffene Plätze

	betreute Kinder* am 01.10.2014	2014 IV	2015 I-II	2015 III - IV
Kindergarten incl. AüG und Tagespflege	14.005	14.007	14.050	14.110
Bevölkerung 3 bis 5 Jahre	13.861	13.919	14.055	13.991
Betreuungsquote	101,0%	100,6%	100,0%	100,9%

Quelle: Landeshauptstadt Hannover, Fachbereich Jugend und Familie

* Die Erhebung der betreuten Kinder in den Einrichtungen erfolgt einmal jährlich zum 01.10. jeden Jahres. Die Erhebungsdaten vom 01.10.2015 befinden sich noch in der Auswertung und werden in den nächsten Bericht mit einfließen.

Abb. 3 Kindergartenbetreuung* , Bevölkerung und Betreuungsquoten 2012 bis 2015



*umfasst Kindergarten inkl. altersübergreifende Gruppen und Tagespflege

** Daten vom 01.10. eines Jahres

Quelle: Landeshauptstadt Hannover, SG Wahlen und Statistik, FB Jugend und Familie, eigene Berechnung

Tab. 4 Betreuung im Kindergartenalter, Quartalsentwicklung im Jahr 2015 in den Stadtbezirken

Kindergartenplätze*	01.10.2014 **	2014 IV	2015 I-II	2015 III - IV	Geschaffene Plätze 2015
Mitte	752	752	752	752	0
Vahrenwald/List	1.678	1.678	1678	1718	40
Bothfeld/Vahrenheide	1.460	1.460	1460	1460	0
Buchholz/Kleefeld	1.375	1.375	1376	1366	-9
Misburg/Anderten	764	764	764	764	0
Kirchrode/Bemerode/Wülferode	961	961	961	961	0
Südstadt/Bult	1.053	1.055	1055	1062	7
Döhren/Wülfel	968	968	978	978	10
Ricklingen	1.072	1.072	1072	1097	25
Linden/Limmer	1.221	1.221	1221	1221	0
Ahlem/Badenstedt/Davenstedt	838	838	838	838	0
Herrenhausen/Stöcken	946	946	946	971	25
Nord	917	917	949	922	5
LHH insgesamt	14.005	14.007	14.050	14.110	103

*inkl. AÜG und Tagespflege

** Angaben aus Kita-Bericht 2015 betreute Kindergartenkinder

Quelle: Landeshauptstadt Hannover, Fachbereich Jugend und Familie